

2020

D

The logo consists of a stylized white shape resembling a leaf or a drop with a curved top and a pointed bottom, positioned to the left of the text.

EuroTrail

A scenic landscape featuring a grassy hillside in the foreground with a small tent pitched on it. In the middle ground, there is a wide, sandy beach meeting the ocean. A large, dark, rocky cliffside rises on the left. The sun is setting on the right, creating a warm, golden glow over the scene.

www.eurotrail.info

Airtube (vor) zelte	2-5
Reisemobilzelte	6-12
Sonnendach	13
Zelte	14-22
Gerätezelte	23-24
Windschutz	25
Tarps	26-27
Stuhl	28-38
Tisch	38-43
Schrank	44-47
Küchengeschirr	47-48
Zubehör	49
Wohnwagen/Reismobile Schutzhülle	50-51

2



NEU



Freistehendes AirTube Aufblas Busvorzelt mit praktischen Vordach über dem Eingang. Einfach Aufbau mit TPU Luftschläuche die miteinander verbunden sind. Große Panorama Fenster mit Abdeckung. Viel Ventilation Möglichkeiten. Eingangstür mit Dauer Belüftung. Die Türen sind mit Netz-Fliegengittern ausgestattet um Insekten draußen zu halten. Das Zelt hat ein rundum eingenähten Zeltboden und wird mit 2 zusätzlichen Stabilisierung Luftschläuche geliefert.

Der San Marino Air Buszelt (Anschluhöhe 180 - 210 cm) hat verschiedenen Verbindungsmöglichkeiten zum Fahrzeug: mit abnehmbaren doppelt Keder 7,5 + 6 mm, Schleusenstab oder mit Klettband an der Reling.

Polyester

Außenzelt: Dach: 100% 210D Polyester, Wassersäule 5000 mm, alle Nähte abgetaped.

Seitenleiste: 100% 185T Polyester, Wassersäule 3000 mm, alle Nähte abgetaped.

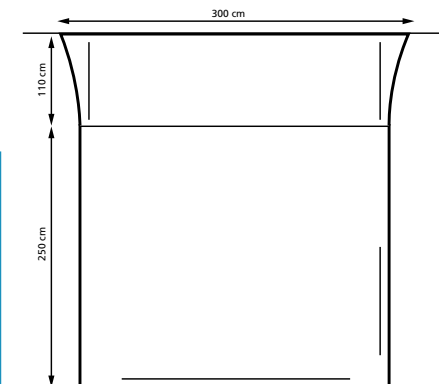
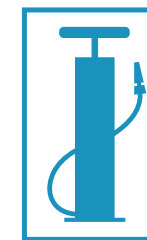
Fabre: Dunkelgrau - Schwarz

Boden: PE-Gewebe

Fabre: Grau

Gestänge: Fiberglas ø 9,5 mm
Airtube ø 10 cm (0.6 - 0.8 Bar)

Extras: Lieferumfang: Außenzelt mit Boden, Gestänge, Schleusenstab, Spannleinen, Heringe, Packsack, Doppelhubpumpe mit Überdruckventil.



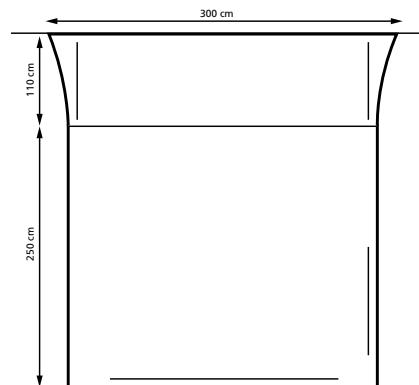
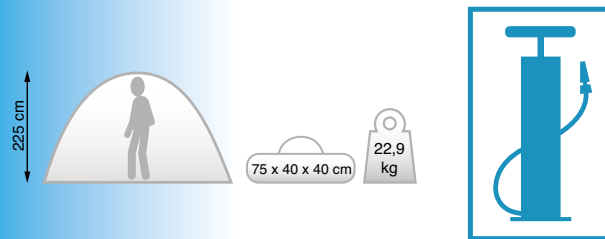


Freistehendes AirTube Aufblas Busvorzelt mit praktischen Vordach über dem Eingang. Einfach Aufbau mit TPU Luftschläuche die miteinander verbunden sind. Große Panorama Fenster mit Abdeckung. Viel Ventilation Möglichkeiten. Eingangstür mit Dauer Belüftung. Die Türen sind mit Netz-Fliegengittern ausgestattet um Insekten draußen zu halten. Das Zelt hat ein rundum eingenähten Zeltboden und wird mit 2 zusätzlichen Stabilisierung Luftschläuche geliefert.

Der Portofino RV Air (Anschlusshöhe 240 - 290 cm) wird mit Keder am Markise befestigt oder ganz über das Dach gezogen.

Polyester

- Außenzelt:** Dach: 100% 210D Polyester, Wassersäule 5000 mm, alle Nähte abgetaped.
Seitenleiste: 100% 185T Polyester, Wassersäule 3000 mm, alle Nähte abgetaped.
- Fabre:** Dunkelgrau - Schwarz
- Boden:** PE-Gewebe
- Fabre:** Grau
- Gestänge:** Fiberglas ø 9,5 mm
Airtube ø 10 cm (0.6 - 0.8 Bar)
- Extras:** Lieferumfang: Außenzelt mit Boden, Gestänge, Schleusenstab, Spannleinen, Heringe, Packsack, Doppelhubpumpe mit Überdruckventil.



PORTIMAO Air

BILBAO Air

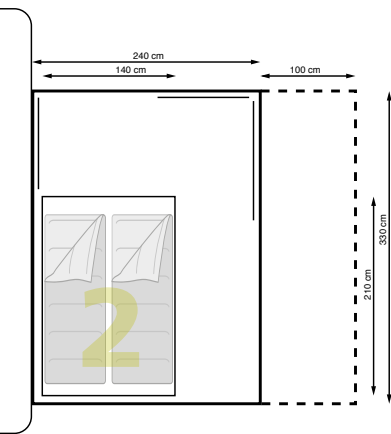
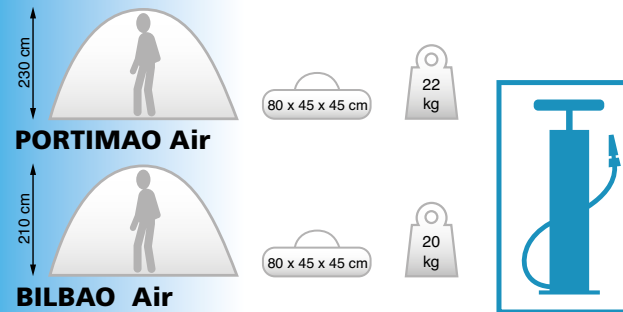
Freistehende Busvorzelt mit Schlafkabine und RV Bodenplane lässt sich durch die AirTube Luftkanälen System schnell aufbauen. Seiteneingang mit Wetterdach und Moskitogaze. Große Klarsichtfenster mit Abdeckung. Feste Vorderdach schützt vor schlechtem Wetter und bietet Schatten Platz. Aufbau mit Kederanschluss die mittels Reißverschluss schnell abgetrennt werden. Das Vorzelt ist mit einer Rückwand verschließbar. Im Lieferumfang einbegriffen: Pumpe, Innenzelt, zeltboden. Diese Zelte sind mit einer abnehmbaren 7 mm RV Keder ausgestattet, für Verwendung an der Multischiene des Busses oder am Caravan-Profil. Zelt kann auch mit dem Dachstang (einbegriffen) und Saugnäpfen (nicht einbegriffen) am Bus befestigt werden. Das Zelt ist einfach mit dem Reißverschluss vom Auto lösen.

PORTIMAO Anschlusshöhe bis 260 cm (z.B. Fiat Ducato).

BILBAO Anschlusshöhe bis 210 cm (VW T5, Mercedes Vito.)

Polyester

- Außenzelt:** 100% 185T Polyester, Wassersäule 3000 mm, alle Nähte abgetaped.
- Farbe:** Dunkelgrau - Silbergrau
- Innenzelt:** Atmungsaktives T/C
- Farbe:** Creme
- Boden:** PE-Gewebe, RV- Bodenplane
- Farbe:** Grau
- Gestänge:** Fiberglas ø 12,7 - 7,9 mm
Airtube ø 11 cm (0.6 - 0.8 Bar)
- Extras:** Große Fenster, Dauerbelüftung, Eingenähte Taschen, leichter Aufbau.



ANCONA AIR ETCT0170

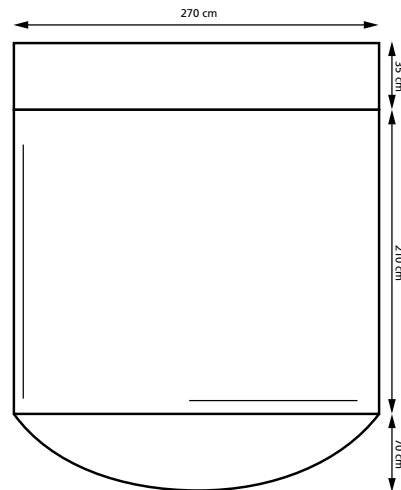
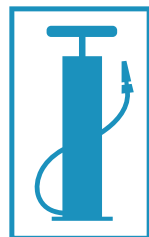


Das Ancona Air ist ein freistehendes Zelt mit dem AirTube Luftkanälen System für schnelle und einfache Aufbau. Das Zelt wird mit 3 zusätzliche Stabilisierungskanälen geliefert. Das Wohnraum hat ein fest eingenahtem Boden und ein großes Sichtfenster mit Moskitogaze. Die andere Seite vom Wohnraum kann komplett aufgerollt werden, um eine kleine Markise und zusätzlichen Schattenplatz zu schaffen. Abnehmbaren Vorderwand mit Eingangstür und Fenster mit Abdeckung. Die feste Markise schützt Sie vor Regen beim Betreten des Zeltes und bietet zusätzlich Schatten. Die Rückwand ist abnehmbar. Das Zelt hat eine abnehmbaren doppelte Keder von 7,5 + 6 mm. Eine wird für die Multi-rail verwendet und die 6mm Keder ist für in die Kassettenmarkise. Das Zelt kann auch mit einer Dachstange / Klammern (im Lieferumfang enthalten) und Saugnäpfen (nicht im Lieferumfang enthalten) auf dem Dach oder nur mit einem Dachstange und Klettverschluss an der Dach Reling des Autos befestigt werden. Das Ancona Air ist das ideale Zelt für Wochenenden oder Kurzurlaube. Inkl. AirTube Pumpe, Heringe, Abspannseile, Dachstang, 3 Stabilisation Tubes, Klammern und Tragetasche. Kederlänge 230 cm, Anschlußhöhe bis 180 - 210 cm.

4

Polyester

- Außenzelt:** Dach: 100% 210D Polyester, Wassersäule 3000 mm, Alle Nähte abgetaped.
Seiten: 100% 185T Polyester, Wassersäule 3000 mm, Alle Nähte abgetaped.
- Farbe:** Dunkelgrau - Schwarz
- Boden:** PE-Gewebe
- Farbe:** Grau
- Gestänge:** Fiberglas ø 12,7 mm - Stahl ø 19 mm
Airtube ø 11 cm (0.6 - 0.8 Bar)
- Extras:** Große Fenster, Dauerbelüftungen, Eingenähte Taschen, leichter Aufbau.



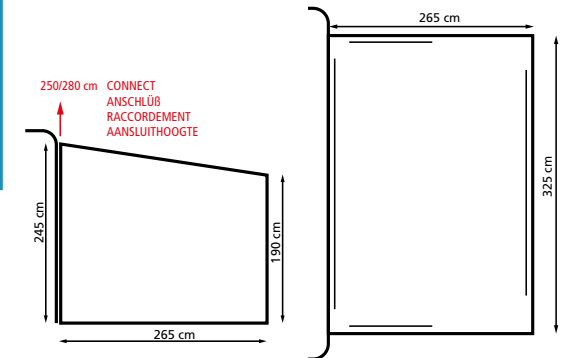
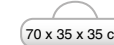
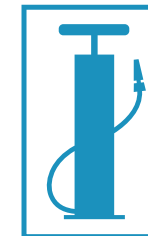
MILANO RV AIR ETCT0116



Neue Art Reisemobilvorzelt mit dem AirTube Luftkanälen System für schnelle und einfache Aufbau. Die großzügige Markise bietet viel Komfort bei kürzeren Aufenthalt oder längeren Urlaub. Die abnehmbaren Vorderwand hat links oder rechts einen Eingang, ist mit einer kleinen Vordach geschützt gegen die Sonne und bietet Ihnen zusätzliche Schatten Platz. Die großen klaren abdeckbarem Fenster sorgen für genug Licht in dunkler Tage. Die 2 Seiten Türen haben ein zusätzliches Gittertür für Lüftung und um die Insekten in der Nacht draußen zu halten. Ventilation in Dachspitze. Im Lieferumfang einbegriffen sind Bodenplanne, Pumpe, Kederlänge 330 cm, Anschlußhöhe 250 / 280 cm.

Polyester

- Außenzelt:** Dach: 100% Polyester 150D F/R, Wassersäule 5000 mm, alle Nähte abgetaped.
Seiten: 100% Oxford polyester 75D, Wassersäule 3000 mm, alle Nähte abgetaped.
- Farbe:** Dunkelgrau - Silbergrau
- Gestänge:** Fiberglas ø 12,7 - 8,5 mm
Airtube ø 11 cm (0.6 - 0.8 Bar)
- Extras:** 6 mm Kederlänge 330 cm, Größe Fenster, Dauerbelüftung, Eingenähte Taschen, leichter Aufbau.



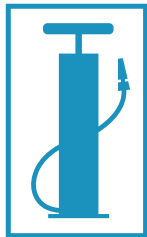
GENUA AIR ETCT0118



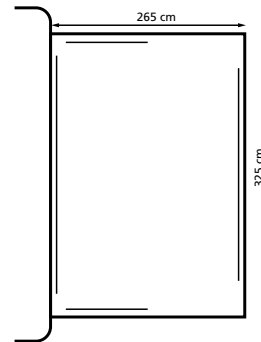
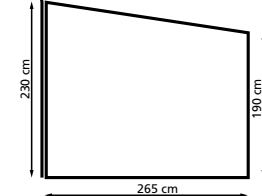
Neue Art Wohnwagen Vorbau mit dem AirTube Luftkanälen System für schnelle und einfache Aufbau.
Die abnehmbare Vorderwand hat links oder rechts einen Eingang, ist mit einer kleinen Vordach geschützt gegen die Sonne und bietet Ihnen zusätzliche Schatten Platz. Größen klaren abdeckbarem Fenster sorgen für genug Licht. Die 2 Seiten Türen haben ein zusätzliches Gittertür für Lüftung und um die Insekten in der Nacht draußen zu halten. Ventilation in Dachspitze. Im Lieferumfang einbegriffen sind Pumpe, Windblende und Andrückstange. Anschluhöhe bis 250 cm.

Polyester

- Auzelt:** Dach: 100% Polyester 150D F/R Wassersäule 5000 mm, alle Nähte abgetaped.
Seiten: 100% Oxford polyester 75D, Wassersäule 3000 mm, alle Nähte abgetaped.
- Farbe:** Dunkelgrau - Silbergrau - Schwarz
- Gestänge:** Fiberglas ø 9,5 mm / Stahl ø 16 - 19 mm
Airtube ø 11 cm (0.6 - 0.8 Bar)
- Extras:** 7 mm Kederlänge 375 cm



< 250 cm CONNECT
ANSCHLÜ
RACCORDEMENT
AANSLUITHOOGTE





Das Atlantis Pro ist ein freistehendes Reisemobil Zelt und bekommt in der kommenden Saison eine praktische Markise. Diese Markise schützt Sie vor Regen beim Betreten des Zeltes und bietet zusätzlich Schatten. Das Atlantis Pro ist ein freistehendes Zelt, einfach aufzustellen und vom Reisemobil abzunehmen. Sie können also mit dem Reisemobil fahren, ohne das ganze Zelt ablegen zu müssen. Das Atlantis Pro ist das ideale Zelt für Leute, die während ihres Aufenthalts mobil sein wollen.

Für Reisemobile mit einer Anschlusshöhe bis zu 310 cm.

Polyester

Außenzelt: 100% 185T Polyester, Wassersäule 3000 mm, Alle Nähte abgetaped.

Farbe: Grau - Dunkelgrau

Gestänge: Fiberglas ø 12,7 / Stahl 19 mm

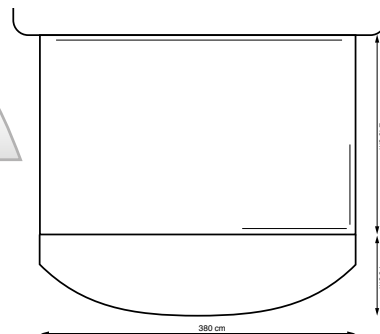
Extras: Belüftungsmöglichkeiten, Fenster, leichter Aufbau. Seitenfenster ½ Gaze, ½ klare Fensterfolie. Klappe verschließbar.



20,5 kg

80 x ø 30 cm

210-280 cm



Freistehendes Bus Zelt mit Boden und viele Klarsicht Fenster, Ein Haupteingang und eine extra Seiteneingang. Der Hockenheim hat viele abschließbare Klarsicht Fenster und viele Belüftungsmöglichkeiten. Befestigung am Bus mit Schleusenstab (excl.). Anschlusshöhe bis 220 cm.

Polyester

Außenzelt: 100% 185T Polyester, Wassersäule 3000 mm, alle Nähte abgetaped.

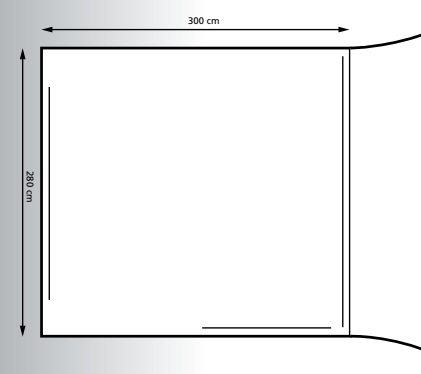
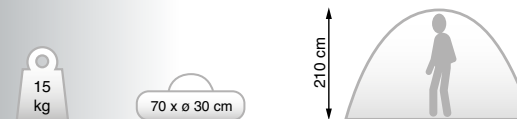
Farbe: Grau - Schwarz

Boden: PE-Gewebe, RV-Bodenplane

Farbe: Grau

Gestänge: Fiberglas ø 12,7 / Stahl 19 mm

Extras: Inkl. Dach Gestänge für montierung zu Kastenwagen, Größe Klarsicht Fenster, viele Belüftungsmöglichkeiten, Festen PE-Boden, leichter Aufbau.



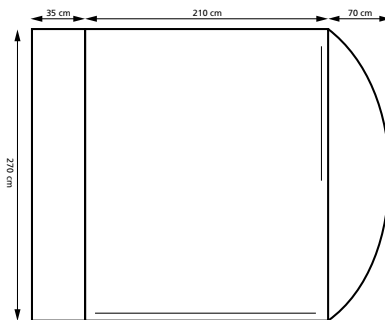
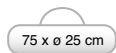
VERONA ETCT0155



Das Verona ist ein freistehendes Zelt, das leicht vom Bus getrennt werden kann, ohne das Zelt abzubauen. So können Sie losfahren und alles im Zelt hinterlassen. Ein großes Sichtfenster mit Moskitonetzes und die andere Seite kann komplett aufgerollt werden, um eine kleine Markise und zusätzlichen Schatten Platz zu schaffen. Die Vorderwand mit Eingangstür hat ein großes Fenster mit Abdeckung und ist abnehmbar. Die feste Markise schützt Sie vor Regen beim Betreten des Zeltes und bietet zusätzlich Schatten. Die Rückwand ist abnehmbar. Das Zelt hat eine doppelte Keder von 7,5 mm und 4 mm. Eine für die Multi-rail und die 4mm Keder ist für in die Kassettenmarkise. Das Zelt kann auch mit einer Dachstange/Klammern (im Lieferumfang enthalten) und Saugnäpfen (nicht im Lieferumfang enthalten) oder nur mit einem Dachstange und Klettverschluss an der Dach-Reling des Autos befestigt werden. Das Verona ist das ideale Zelt für Wochenenden oder Kurzurlaube. Inkl. Heringe, Abspannseile, Dachstang, Klammern und eine Tragetasche. Kederlänge 230 cm, Anschluhöhe bis 170 - 195 cm.



- Polyester**
- Auenzelt:** 100% 185T Polyester, Wassersule 3000 mm, alle Nhte abgetaped.
- Farbe:** Dunkelgrau - Schwarz
- Gestnge:** Fiberglas \varnothing 12,7 / Stahl 19 mm. Inkl. Dach Gestnge
- Extras:** Gre Fenster, Dauerbelftung, Eingenhte Taschen, leichter Aufbau.



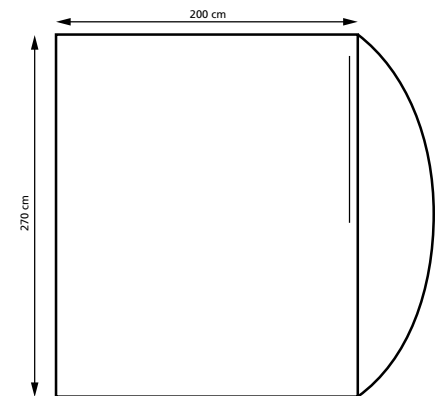
PISA ETCT0156



Der Pisa ist ein Leichtgewicht-Teilvorzelt fr die Befestigung am Autobus. Dieses Bus-Vorzelt hat nur eine Bogenstange und ist deshalb einfach und schnell aufzubauen. Die Vorderwand und die beiden Seitenwnde knnen mit einem Reißverschluss komplette herausgenommen werden, damit Sie Ihr Vorzelt in ein Sonnensegel verwandeln knnen. Alle Fenster mit Klarsichtfolien und Abdeckung. Das feste Vordach schtzt vor schlechtem Wetter und bietet Schatten Platz. Der Pisa ist eine ideale Zelt fr Wochenendreisen und Kurzurlaube. Befestigung am Autobus mit Dachstange (mit geliefert), mit Klettband am Dachrailing Autobus oder mit dem 7 mm Keder am Multirail. Im Lieferumfang enthalten sind: Dachstange und Schnalle, Heringe, Abspannleinen, und eine praktische Tragetasch. Anschluhöhe bis 190 - 210 cm.



- Polyester**
- Material:** 100% 185T Polyester, Wassersule 3000 mm, alle Nhte abgetaped.
- Farbe:** Dunkelgrau - Schwarz
- Gestnge:** Fiberglas \varnothing 12,7 / Stahl \varnothing 19 mm
Inkl. Dach Gestnge fr montierung zu Kastenwagen.
- Extra's:** Gre Fenster, Dauerbelftung, Eingenhte Taschen, leichter Aufbau.



OFFROAD TAILGATE ETCT0171



NEU

Das Offroad Heckzelt bietet Ihnen viel nutzbaren Platz mit Stehhöhe, direkt am Fahrzeug. Es bietet Ihnen mehr Raum, der nicht über Ihre Fahrzeuggröße hinaus gehen muss. Heckklappenzelte sind die ideale Lösung für Park- und kleine Campingplätze. Kein Gestänge, geringes Packmaß und einfacher Aufbau machen das Heckzelt der perfekten Wahl aller Kastenwagenfahrer. Einfach über die Heckklappe gestülpt und nach unten Abspannen. Es bietet zusätzlichen Platz im Heck für ein Fahrrad, Gepäck, oder zum Duschen, Umziehen, Kochen oder Schlafen. Die großen Fenster in der Heckklappe sorgen für Licht und Belüftung. Das Offroad Heckzelt hat eine hintere und seitliche Tür. Inklusiv Tragetasche und Vordachstangen.

8

Es entspricht der französischen Gesetzgebung, dass ein Heckklappenzelt auf öffentlichen Parkplätzen nicht über die Kontur der offenen Heckklappe hinausragen darf.

Material: Polyester
Außenzelt: 100% 185 T Polyester, Wassersäule 3000 mm.
Farbe: Dunkelgrau - Schwarz
Gestänge: Stahl Vordachstangen



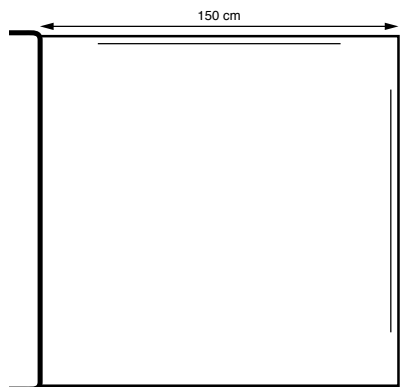
200 cm



70 x 18 cm



4,3 kg



SILVERSTONE ETTE0661



Zelt für Kastenwagen und Busse mit RV Bodenplane, freistehendes Zelt inkl. Innenzelt und Vordach. Anschluβhöhe bis 260 cm.

Material: Polyester
Außenzelt: 100% 185T Polyester, Wassersäule 3000 mm, alle Nähte abgetaped.
Farbe: Grau - Schwarz
Innenzelt: Atmungsaktives Polyestergewebe, feuerhemmend.
Farbe: Creme
Boden: PE-Gewebe, RV- Bodenplane
Farbe: Grau
Gestänge: Fiberglas ø 12,7 / Stahl ø 19 mm
Extras: Inkl. Dach Gestänge für montierung zu Kastenwagen, Große Fenster, Dauerbelüftung, Eingenähte Taschen, leichter Aufbau.



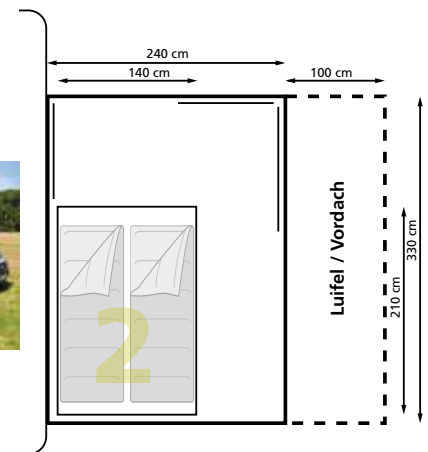
230 cm



22,5 kg



70 x 30 cm

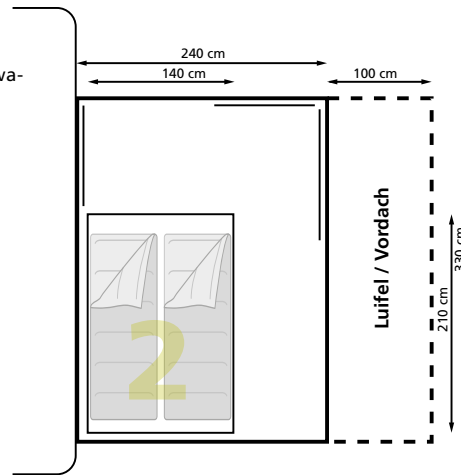




Zelt für Kastenwagen und Busse mit RV Bodenplane, freistehendes Zelt inkl. Innenzelt und Vordach. Anschlußhöhe bis 210 cm.

Polyester

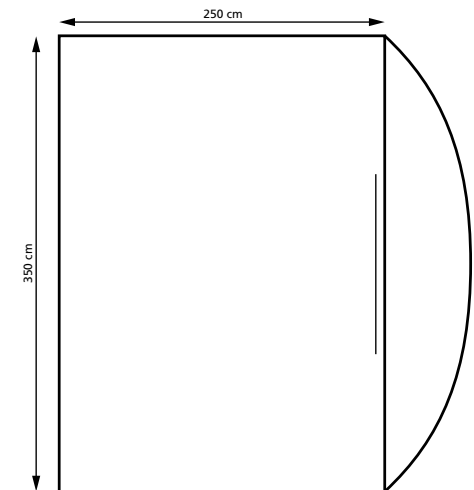
- Außenzelt:** 100% 185T Polyester, Wassersäule 3000 mm, alle Nähte abgetaped.
- Farbe:** Grau - Schwarz
- Innenzelt:** Atmungsaktives Polyestergewebe, feuerhemmend.
- Farbe:** Creme
- Boden:** PE-Gewebe, RV- Bodenplane
- Farbe:** Grau
- Gestänge:** Fiberglas ø 12,7 mm und Stahl ø 19 mm
- Extras:** Inkl. Dach Gestänge für montierung zu Kastenwagen, Große Fenster, Dauerbelüftungen, leichter Aufbau.



Der Siena ist ein Leichtgewicht-Teilvorzelt für die Befestigung am Wohnwagen. Dieses Vorzelt hat nur eine Bogenstange und ist deshalb einfach und schnell aufzubauen. Die Vorderwand und die beiden Seitenwände können mit einem Reißverschluss komplette herausgenommen werden, damit Sie Ihr Vorzelt in ein Sonnensegel verwandeln können. Alle Fenster mit Klarsichtfolien und Abdeckung. Das feste Vordach schützt vor schlechtem Wetter und bietet Schatten Platz. Der Siena ist eine Ideale Zelt für Wochenendreisen und Kurzurlaube. Im Lieferumfang enthalten sind: Heringe, Abspannleinen, und eine praktische Tragetasche. Anschlußhöhe bis 240 - 255 cm.

Polyester

- Außenzelt:** 100% 185T Polyester, Wassersäule 3000 mm, alle Nähte abgetaped.
- Farbe:** Dunkelgrau - Schwarz
- Gestänge:** Fiberglas ø 12,7 mm / Stahl ø 19 mm
- Extras:** Inkl. Gestänge für montierung zu Kastenwagen, Fenster, Dauerbelüftung, Eingenähte Taschen, leichter Aufbau.



PAN-FAMILIA / FLEX TRITON / TROLL ETCT0105/0106/0107

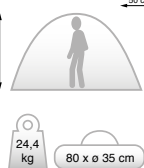
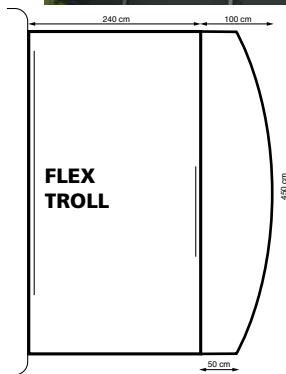
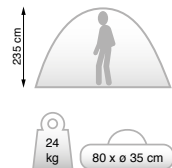
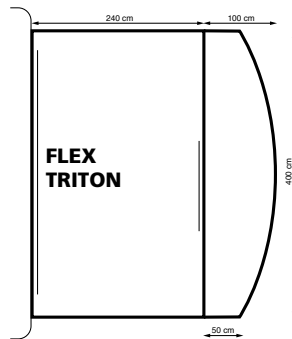
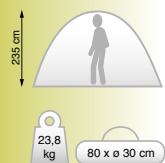
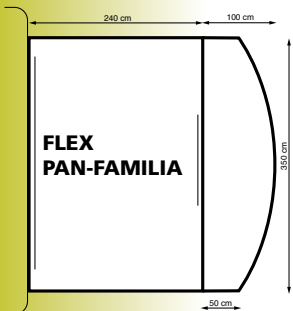


Für Hymer (Eriba) Touring



Speziales Vorzelt für Hymer (Eriba) style Triton, Troll und Pan-Familia.
Kleines Packmaß und schneller Aufbau. Inkl. Sonnendach.

- Außenzelt:** Polyester
10 **Farbe:** 100% 185T Polyester, Wassersäule 3000 mm, alle Nähte abgetaped. Grau - Dunkelgrau - Schwarz
Gestänge: Fiberglas ø 12,7 mm und Stahl ø 19 mm
Extras: 6 Fenster ½ Gaze, ½ klare Fensterfolie, beides mit dunkler Reißverschluss-Klappe verschließbar; 3 Querstreben zur Verstärkung; Vorderwand rausnehmbar; Sonnenvordach.



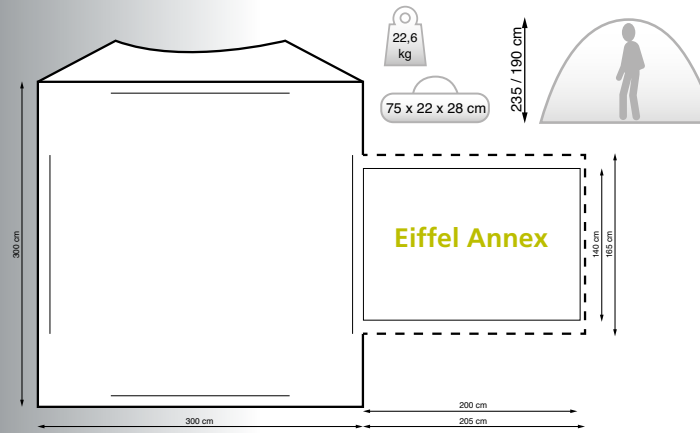
EIFFEL / EIFFEL ANNEX ETCT0151 / 0152



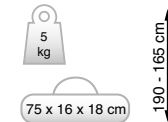
Freistehende Zelt mit doppeltem Keder 6 und 7 mm geeignet für die Befestigung am Caravan oder Reisemobil mit Markise.
Austauschbare Seitenwände mit abschließbaren Klarsichtfenstern und Moskitonetz. Inkl. Boden. Anschlusshöhe Wohnwagen 240 bis 250 cm, Reisemobil bis 260 cm.

- Außenzelt:** Polyester
Farbe: 100% 210D Oxford Polyester Ripstop, PU-beschichtet, Wassersäule 5000 mm. Petrol - Grau
Innenzelt: Atmungsaktives Polyestergewebe, feuerhemmend. Creme
Boden: PE-Gewebe, Eingenähter Boden
Farbe: Grau
Gestänge: Stahl ø 16 mm - ø 19 mm
Extras: Austauschbare Seitenwände, verschiebbarer Rückwand, Fenster mit Moskitogaze und klare Fensterfolie, Boden abnehmbar, Regenschütz Vordach, Erker (optional) mit Boden wirt mit Reißverschluss verbunden, inkl. 2 Personen Innenzelt. Nylon Spannleinen.

EIFFEL ANNEX ETCT0152



ANNEX





ETCT0072
ETCT0073



Mit dem Narvik Canopy Room verwandeln Sie Ihre Markise (Fiamma/Omnistore) in einen gemütlichen Wohnraum. Vorderwand wird mittels Reißverschlüssen mit den Seitenwänden verbunden.

Einfache Befestigung am Markise mittels Keder, Große Fensters mit Moskitonetze und klaren Fensterfolie, Fensterabdeckung, Eingangstür, extra Klettverschluss auf der Seite für Montierung an Markise Gestänge. Im Lieferumfang einbegriffen: Tasche und Abspann Leiter. Anschlußhöhe bis 240 / 280 cm.

Polyester

Material: All Weather Tex 1.7 - 100% Polyester

Farbe: Grau

Extra's: Wird mit Spanstange Rafter am Markise montiert (exklusive)

Weit x hoch - tief

ETCT0072: 300 x 190 / 225 - 240 cm - **Gewicht:** 8,4 kg

ETCT0073: 350 x 190 / 225 - 240 cm - **Gewicht:** 8,8 kg

ETCT0074: 400 x 190 / 225 - 240 cm - **Gewicht:** 9,6 kg

ETCT0075: 450 x 190 / 225 - 240 cm - **Gewicht:** 10 kg



ETCT0074
ETCT0075



Mit dem Bergen Canopy Room verwandeln Sie Ihre Markise (Caravanstore) in einen gemütlichen Wohnraum. Vorderwand wird mittels Reißverschlüssen mit den Seitenwänden verbunden. Einfache Befestigung am Markise mittels Keder. Große Fensters mit Moskitonetze und klaren Fensterfolie, Fensterabdeckung, Eingangstür, extra Klettverschluss auf der Seite für Montierung an Markise Gestänge. Im Lieferumfang einbegriffen: Dach gestänge, Tasche und Abspann Leiter. Anschlußhöhe bis 235 / 250 cm.

Polyester

Material: All Weather Tex 1.7 - 100% Polyester

Farbe: Grau - Dunkelgrau

Extra's: Wird mit Spanstange Rafter am Markise montiert (inklusive)

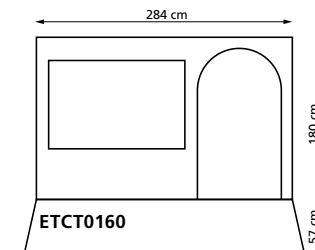
Weit x hoch - tief

ETCT0160: 284 x 180 + 57 / 212 x 245 - 180 + 57 cm - **Gewicht:** 8,4 kg

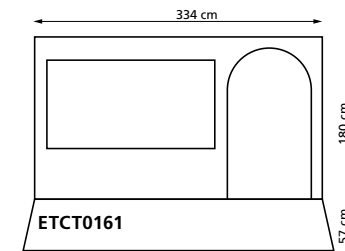
ETCT0161: 334 x 180 + 57 / 212 x 245 - 180 + 57 cm - **Gewicht:** 8,8 kg

ETCT0162: 384 x 180 + 57 / 212 x 245 - 180 + 57 cm - **Gewicht:** 9,6 kg

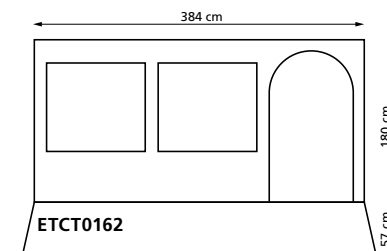
ETCT0163: 414 x 180 + 57 / 212 x 245 - 180 + 57 cm - **Gewicht:** 10 kg



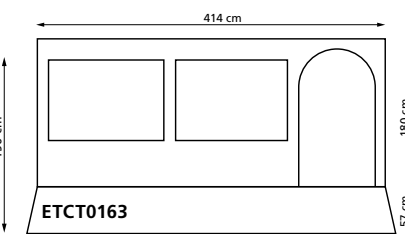
ETCT0160



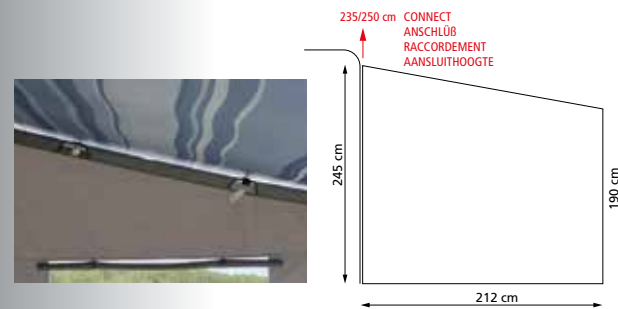
ETCT0161



ETCT0162



ETCT0163



FJORD PRIVATE ROOM 260/300 ETCT0133.PR.260 / 0133.PR.300



Das Fjord Private room ist ein komplettes Set bestehend aus zwei Seitenwänden, einer Vorderwand und Gestänge. Sie können dieses Zelt mit dem Fjord Buszelt Vordach kombinieren und bietet die perfekte Ergänzung! Lieferbar in 260 cm oder 300 cm breite.

Sonnendach und den Zeltwänden werden mit Stangeset und das angenähtes Klettband am Dach verbunden. Die Wänden werden mittels Reißverschluss miteinander verbunden. So entsteht ein geschlossenes Vorzelt vor Ihrem Bus, das Sie vor Regen und Wind schützt. Seitenwände sein auch einzeln zu gebrauchen. Vorderwand mit Größen Fenster und Eingangstür. Seitenwände mit Klarsichtfenster und Klappen verschließbar.



Set Information:

FJORD.PR.260: 2x Seitenwände 240 x 210 cm, Vorderwand: 260 x 180 + 30 cm, Gestängeset.

FJORD.PR.300: 2 x Seitenwände 240 x 210 cm, Vorderwand: 300 x 180 + 30 cm, Gestängeset.

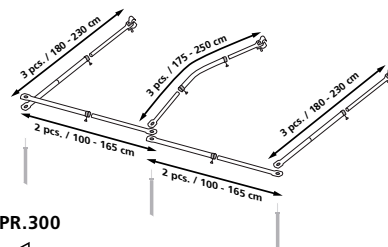
Polyester

Material: 100% All Weather Tex polyester UPF 50+

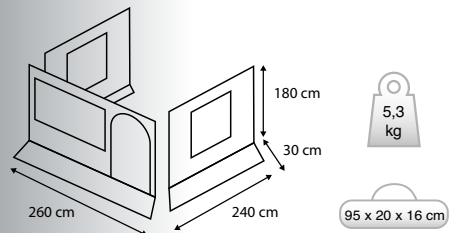
Farbe: Grau - Blau

Gestänge: ø 22 - 19 mm

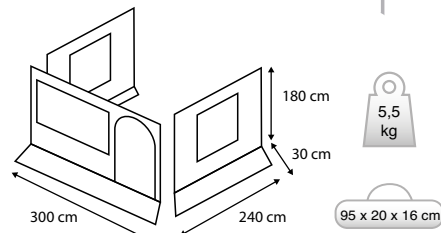
Extras: Dachgestänge eingeschlossen, Quergestänge aus Stahl, Heringe, Abspannleiter und Tasche. (das Sonnendach gehört nicht zum Lieferumfang!)



ETCT0133.PR.260



ETCT0133.PR.300



FJORD AWNING 260/300 ETCT0133.260 / 0133.300



ETCT0133.260

ETCT0133.300

Sonnendach für Campingbusse in zwei verschiedenen. Das Sonnendach hat einen angenähten Keder passend für VW-T5 (T4) mit Multitrail oder ähnlicher Kederschiene.

Polyester

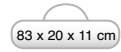
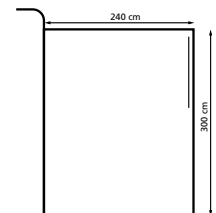
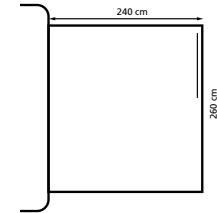
Material: 100% All Weather Tex polyester UPF 50+

ETCT0133.260 260 x 240 cm

ETCT0133.300 300 x 240 cm

Farbe: Grau - Blau

Gestänge: Inkl. 3 Aufstellstäbe, Schleusenstab mit Klemmschellen und Abspannmateral.



BUS SEITENWAND ETCT0133.SP



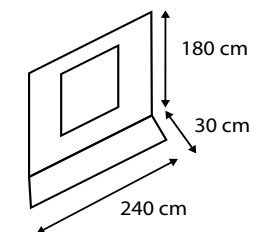
Seitenwand für Fjord Bussonnendach.

Polyester

Material: 100% All Weather Tex polyester UPF 50+

ETCT0133.SP 240 x 180 + 30 cm

Farbe: Grau - Blau



SONNENVORDACH



Material: All Weather Tex 1.7 - 100% Polyester
ETCT0006 Lieferbar von 500 <--> 900 cm
 200 / 240 cm
Farbe: Grau
Gestänge: Ohne Gestänge

SEITENWAND WOHNWAGEN



Material: All Weather Tex 1.7 - 100% Polyester
ETCT0018 212 x 180 / 230 cm
Mit Fenster
ETCT0018W 212 x 180 / 230 cm
Farbe: Grau

SEITENWAND REISEMOBIL



Material: All Weather Tex 1.7- 100% Polyester
ETCT0018.220 235 x 200 / 220 cm
Mit Fenster
ETCT0018.220W 235 x 200 / 220 cm

ETCT0018.250 235 x 200 / 240 cm
Mit Fenster
ETCT0018.250W 235 x 200 / 240 cm
ETCT0018.275W 260 x 200 / 230 cm
Farbe: Grau

COMBI-VORDACH



Material: All Weather Tex 1.7 - 100% Polyester
ETCT0011 Lieferbar von 700 <--> 1025 cm
 200 / 240 cm
Farbe: Grau
Gestänge: Ohne Gestänge

UNI VORDERWAND

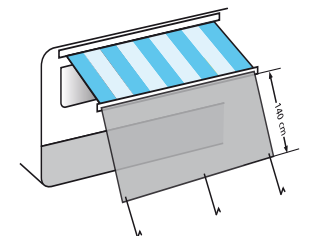


Material: All Weather Tex 1.7 - 100% Polyester
ETCT0023.300 284 x 190 cm
ETCT0023.350 334 x 190 cm
ETCT0023.400 384 x 190 cm
Farbe: Grau

LICHTSCHUTZ



Material: 100% Polyester
ETCT0025.300 284 x 140 cm
ETCT0025.350 334 x 140 cm
ETCT0025.400 384 x 140 cm
Farbe: Transparent Dunkelgrau



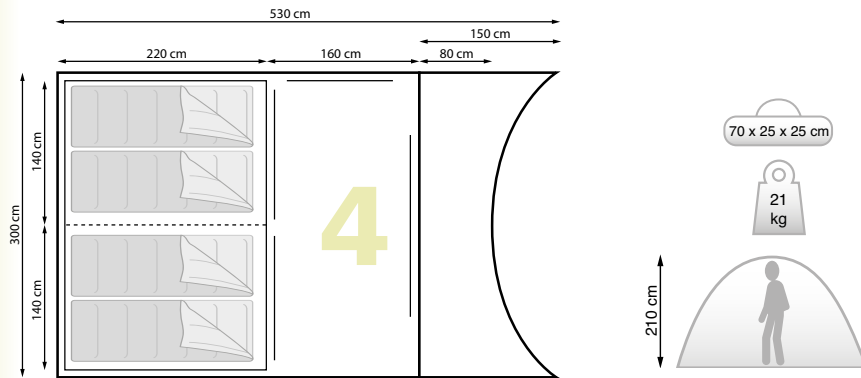
YELLOWSTONE 300 BTC RS ETTE0951



Eurotrail Yellowstone 300 ist ein kompaktes Tunnelzelt für 4 Personen aus einem atmungsaktiven Rip-Stop-Polyester-Baumwolle. Das Zelt ist ideal für den reisenden Familiencamper geeignet. Geringes Gewicht, kleines Packvolumen, einfach und schnell einzurichten. Aufgrund des relativ kleinen Packvolumens eignet sich das Zelt auch sehr gut für den Urlaub in kleineren Autos. Das Zelt hat ein herausnehmbares Nylon-Oxford-Boden, das Wasser und Schmutz fernhält. Die Schlafkabine bietet ausreichend Platz für 4 Personen. Die Trennwand ist abnehmbar, so dass Sie ein großes Innenzelt aufbauen können. Der Wohnraum bietet Platz für Tische und Stühle, hat einen vorderen und ein seitliche Eingang mit feinem Netz für optimale Belüftung ohne Insekten. Die großen Fenster mit klarer Folie oder Netz sorgen für einen Panoramablick und viel Belüftung. Die Seitentür hat ein spezielles Regenschutzdach, so dass Sie bei schlechtem Wetter trocken ins Zelt gehen können. An der Vorderseite befindet sich eine größere Markise, die zusätzlichen Schatten bietet, der vor Sonne und Regen geschützt ist.

14

- BTC RS**
Außenzelt: Rip-stop Atmungsaktives technisch Baumwollmischgewebe (BTC RS) - 65% Polyester / 35% Baumwollmischgewebe
Farbe: Beige
Innenzelt: Atmungsaktives Baumwollmischgewebe
Farbe: Creme
Boden: Entfernbar 210D Oxford Polyester, min. 6000 mm, Feuerhemmend
Farbe: Grau
Gestänge: Aluminium ø 16 mm + 8,5 mm

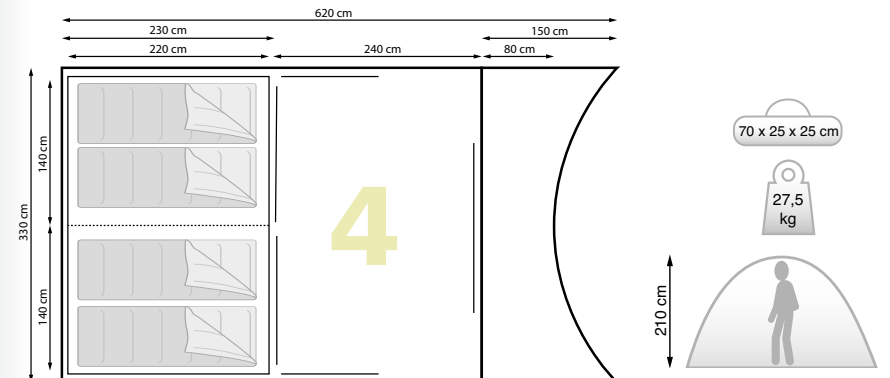


YELLOWSTONE 330 BTC RS ETTE0956



Geräumiges, leichtes Familienzelt für 4 Personen aus atmungsaktiver Rip-Stop-Polyester-Baumwolle. Das Zelt ist geeignet für den reisenden Familiencamper. Geringes Gewicht, kleines Packvolumen, einfach einzurichten. Die Schlafkabinen bieten Platz für vier Personen. Mit der ausnehmbaren Trennwand können die beiden Schlafkabinen zu einer großen Kabine umbauen. Das Zelt verfügt über ein geräumiges Wohnzimmer mit ausreichend Platz und großen Fenstern mit klarer Folie oder Muggennetz, die einen Panoramablick und eine gute Luftzirkulation gewährleisten. Der Wohnraum verfügt über vordere und zwei seitliche Eingänge mit feinem Netz für eine optimale Belüftung und hält die Insekten fern. Die Seitentüren verfügen außerdem über ein spezielles Regenschutzdach, sodass Sie bei schlechtem Wetter trocken ins Zelt gehen können. Die vordere feste Markise bietet Ihnen zusätzlichen Schatten, geschützt vor Sonne und Regen.

- BTC RS**
Außenzelt: Rip-stop Atmungsaktives technisch Baumwollmischgewebe (BTC RS) - 65% Polyester / 35% Baumwollmischgewebe
Farbe: Beige
Innenzelt: Atmungsaktives Baumwollmischgewebe
Farbe: Creme
Boden: Entfernbar 210D Oxford Polyester, min. 6000 mm, Feuerhemmend
Farbe: Grau
Gestänge: Aluminium ø 16 mm + 8,5 mm



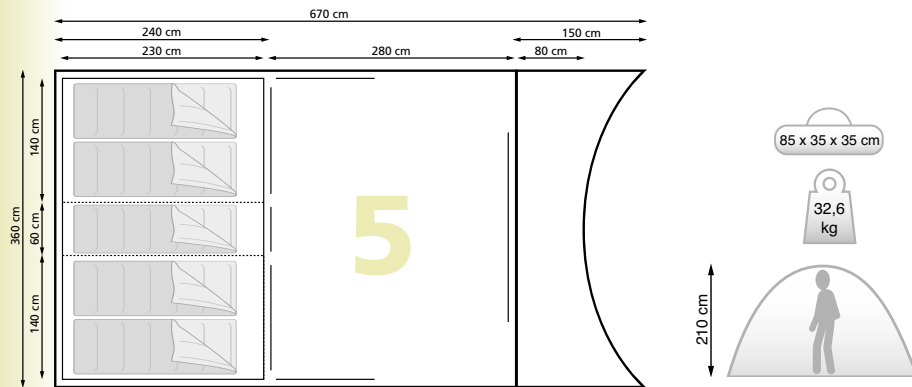
YELLOWSTONE 360 BTC RS ETTE0961



5-Personen Familienzelt aus atmungsaktiver Rip-Stop-Polyester-Baumwolle. Das Zelt wird mit einem ausnehmbaren Boden mit RV geliefert, der Wasser und Schmutz fernhält. Sie können jedoch auch den Boden vor dem Aunbauen des Zeltes entfernen. Das Innenzelt ist in 3 Schlafkabinen (140 x 230 / 60 x 230 / 140 x 230 cm) mit ausnehmbarer Trennwand unterteilt, so dass es leicht in eine große Schlafkabine verwandelt werden kann. Das Zelt verfügt über ein geräumiges Wohnzimmer mit ausreichendem Platz und großen erstern mit klarer Folie oder Muggennetz, die einen Panoramablick und eine gute Luftzirkulation gewährleisten. Der Wohnraum verfügt über einen vorderen und zwei seitlichen Eingängen mit feinem Netz für eine optimale Belüftung und hält die Insekten fern! Die Seitentüren haben ein spezielles Regenschutzdach, so dass Sie bei schlechtem Wetter trocken ins Zelt gehen können. An der Vorderseite befindet sich eine größere Markise, die zusätzlichen Schatten bietet, der vor Sonne und Regen geschützt ist.

BTC RS

- Außenzelt:** Rip-stop Atmungsaktives technisch Baumwollmischgewebe (BTC RS) - 65% Polyester / 35% Baumwollmischgewebe
- Farbe:** Beige
- Innenzelt:** Atmungsaktives Baumwollmischgewebe
- Farbe:** Creme
- Boden:** Entfernbare 210D Oxford Polyester, min. 6000 mm, Feuerhemmend
- Farbe:** Grau
- Gestänge:** Aluminium ø 16 mm + 8,5 mm



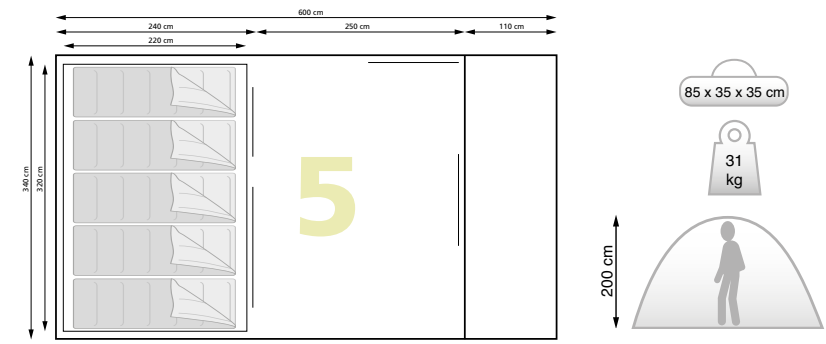
TAMPA BTC ETTE0887



Familienzelt aus atmungsaktives Baumwoll/Mischgewebe und geeig-net 5 Personen. Großen Wohnbereich mit großen Klar-sichtfenster rundum für einen schöne Panoramablick. Die Seitentür mit Wetterdach und einem Moskitonetz Tür um frische Luft hereinzulassen. Die Vorderwand hat auch große Klarsichtfenster und eine extra Moskitonetz Tür. Festes Vorderdach schützt vor schlechtem Wetter, sondern bietet Ihnen auch einen perfekten Schatten Platz zum Sitzen und Entspannen. Der große Wohnbereich bietet viel Platz für Campingmöbel und Gepäck und hat ein voll eingenähte Bodenplane. Geräumiges Innenzelt mit Trennungswand verteilt die Kabine in einen 2 Schlafplätze für 3 und eins für 2 Personen. Innenzelt mit Organizer in der Frontwand sowie Privattaschen im Innenzelt und Trennwand.

BTC

- Außenzelt:** 65% Polyester / 35% Baumwollmischgewebe..
- Farbe:** Beige - Dunkelgrau
- Innenzelt:** Atmungsaktives T/C
- Farbe:** Creme
- Boden:** PE-Gewebe, im Wohnbereich fest angenäht
- Farbe:** Grau
- Gestänge:** Aluminium ø 13 mm
- Extras:** Größe Fenster, Dauerbelüftung, Eingenähte Taschen, leichter Aufbau.

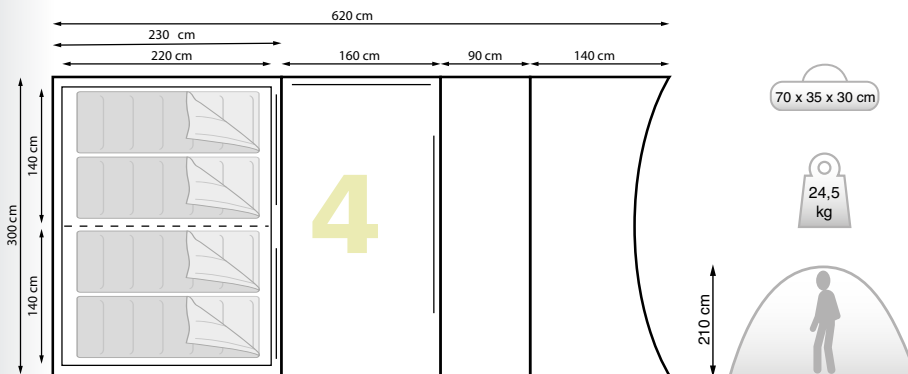




Familienzelt aus atmungsaktives Baumwoll/Mischgewebe und geeignet für 4 bis 5 Personen. Großen Wohnbereich bietet genug Platz für Tische und Stühlen, großen Klarsichtfenster rundum für einen schöne Panoramablick. Die Seitentür mit Wetterdach und einem Moskitonetz Tür um frische Luft hereinzulassen. Die Vorderwand hat auch große Klarsichtfenster und eine extra Moskitonetz Tür. Das Zelt hat eine tiefe feste Vordermarkise mit großen klaren Fenstern auf beiden Seiten und schützt vor schlechtem Wetter, aber bietet Ihnen auch einen perfekten Schatten Platz zum Sitzen und Entspannen. Innenzelt mit RV Trennwand, kann als ein großer Raum von 280 x 220 cm eingerichtet werden oder 2 geräumige Räume Schlafkabine von 140 x 220 cm. Das voll eingenahte Bodenplane schützt gegen Wasser und Schmutz.

BTC

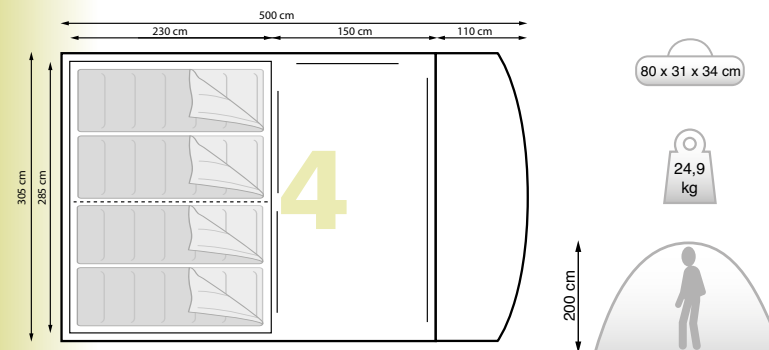
- Außenzelt:** 65% Polyester / 35% Baumwollmischgewebe, Atmungsaktive.
- Farbe:** Beige - Dunkelgrau
- Innenzelt:** Atmungsaktives T/C
- Farbe:** Creme
- Boden:** Eingenähter PE-Boden
- Farbe:** Grau
- Gestänge:** Aluminium ø 13 and 8,5 mm
- Extras:** Fenster, Dauerbelüftungen, Eingenähte Taschen, leichter Aufbau.



Familienzelt aus atmungsaktives Baumwoll / Mischgewebe und geeignet für 4 bis 5 Personen. Größen Wohnbereich mit Größen Klarsichtfenster rundum für einen schöne Panoramablick. Die Seitentür mit Wetterdach und einem Moskitonetz Tür um frische Luft hereinzulassen. Die Vorderwand hat auch Größe Klarsichtfenster und eine extra Moskitonetz Tür. Festes Vorderdach schützt vor schlechtem Wetter, sondern bietet Ihnen auch einen perfekten Schatten Platz zum Sitzen und Entspannen. Voll eingenahte Bodenplane. Innenzelt mit Organizer in der Frontwand sowie Privattaschen im Innenzelt und Trennwand. Zeltteppich ist optional erhältlich.

BTC

- Außenzelt:** 65% Polyester / 35% Baumwollmischgewebe, Atmungsaktives.
- Farbe:** Beige - Dunkelgrau
- Innenzelt:** Atmungsaktives T/C
- Farbe:** Creme
- Boden:** PE-Gewebe, im Wohnbereich fest angenäht
- Farbe:** Grau
- Gestänge:** Fiberglas ø 12,7 mm
- Extras:** Fenster, Dauerbelüftungen, eingenahte, Taschen, Reparaturkit und leichter Aufbau.





NEU

Der Wild Creek besteht aus atmungsaktivem Polyester / Baumwolle und ist für bis zu 4 Personen geeignet. Der Wohnbereich bietet ausreichend Platz für alle Ihre Campingartikel. Der Haupteingang vorne hat eine spezielle Moskitotür und kann als Vordach genutzt werden. Die 2 Seitentüren haben auch Moskitotüren, so dass Sie an wärmeren Tagen und Nächten richtig lüften können. Das Innenzelt hat eine herausnehmbare Trennwand und kann als ein großes Innenzelt verwendet werden oder mit 2 geräumige Schlafkabinen. Das Zelt hat Aluminiumstangen und eine spezielle äußere Dachstange, die an windigen Tagen zusätzliche Stabilität bietet.

BTC

Außenzelt: 65% Polyester / 35% Baumwollmischgewebe, Atmungsaktives.

Farbe: Beige - Dunkelgrau

Innenzelt: Atmungsaktives T/C

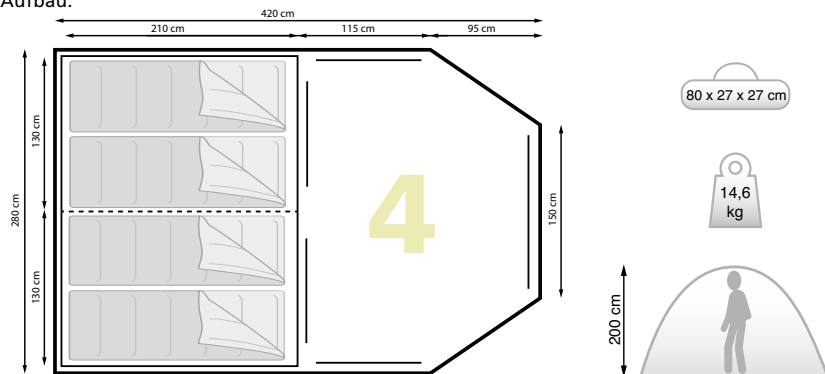
Farbe: Dunkelgrau

Boden: Im Wohnbereich fest angenäht, 210D Oxford Polyester, min. 6000 mm

Farbe: Grau

Gestänge: Aluminium

Extras: Fenster, Dauerbelüftungen, Eingenähte Taschen, leichter Aufbau.



Kuppelzelt Serien aus atmungsaktivem Polyester / Baumwolle. Geräumiges Vorraum mit Klarsichtfenster. Das Innenzelt mit Moskitonetz Tür bietet viel Platz. Der Vorraum hat ein angenähtes Boden die Wasser und Schmutz draußen hält, und bietet viel Platz um Ihr Gepäck oder Kochausrüstung zu speichern. Der Ontario ist lieferbar für 2, 3 oder 4 Personen.



BTC

Außenzelt: 65% Polyester- 35% Baumwollmischgewebe, Atmungsaktives

Farbe: Beige - Dunkelgrau

Innenzelt: Atmungsaktives T/C

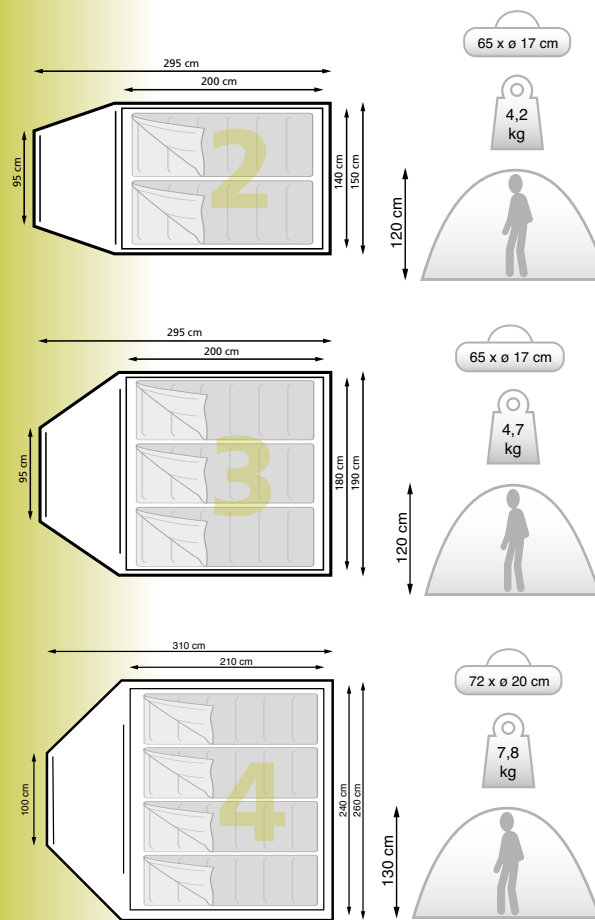
Farbe: Creme

Boden: PE-Gewebe, im Wohnbereich fest angenäht

Farbe: Grau

Gestänge: Fiberglas ø 8,5 - 9,5 mm

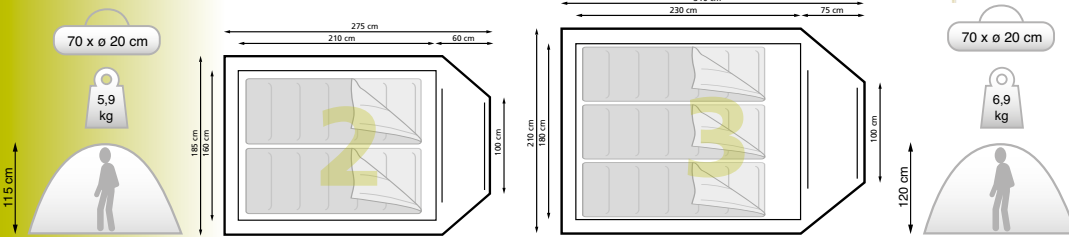
Extras: Fenster, Dauerbelüftungen, eingenähte, Taschen, leichter Aufbau.



UTAH 2 / 3 BTC ETTE0504 / 0505

BTC

- Außenzelt:** 65% Polyester / 35% Baumwollmischgewebe, Atmungsaktives.
Farbe: Beige - Dunkelgrau
Innenzelt: Atmungsaktives T/C
Farbe: Creme
Boden: PE-Gewebe, im Wohnbereich fest angenäht
Gestänge: Fiberglas ø 8,5 mm
Extras: Fenster, Dauerbelüftungen, eingenähte, Taschen und leichter Aufbau.

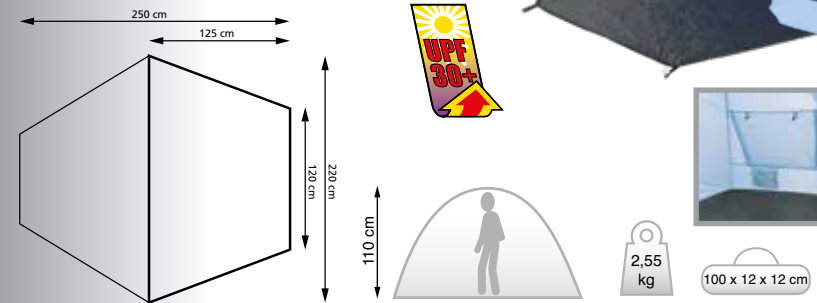


BEACH SHELTER ANTIBES ETTE0919

Strandmuschel mit automatisches Öffnungs- und Verschlusssystem für einfaches, schnelles Aufbauen und Zusammenlegen. Die Fiberglasstangen sind leicht zu entfalten und das Schirmsystem sorgt dafür, dass das Zelt in wenigen Sekunden aufgebaut werden kann.

Polyester

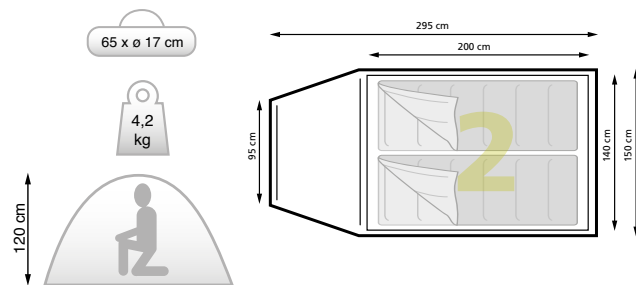
- Zelt:** 100% 190T Polyester, UV 30+
Farbe: Delfter blau
Boden: 100% PE-Gewebe
Farbe: Grau
Gestänge: Fiberglass Stange mit Schirm Aufbau System



18 MOUNT LOGAN 140 BTC ETTE0841

BTC

- Außenzelt:** 65% Polyester/ 35% Baumwollmischgewebe, Atmungsaktives.
Farbe: Beige - Dunkelgrau
Innenzelt: Atmungsaktives T/C
Farbe: Creme
Boden: PE-Gewebe, im Wohnbereich fest angenäht
Farbe: Grau
Gestänge: Durawrap Fiberglas ø 8,5 mm
Extras: Fenster, Dauerbelüftungen, Eingenähte Taschen, Reparaturkit, leichter Aufbau.

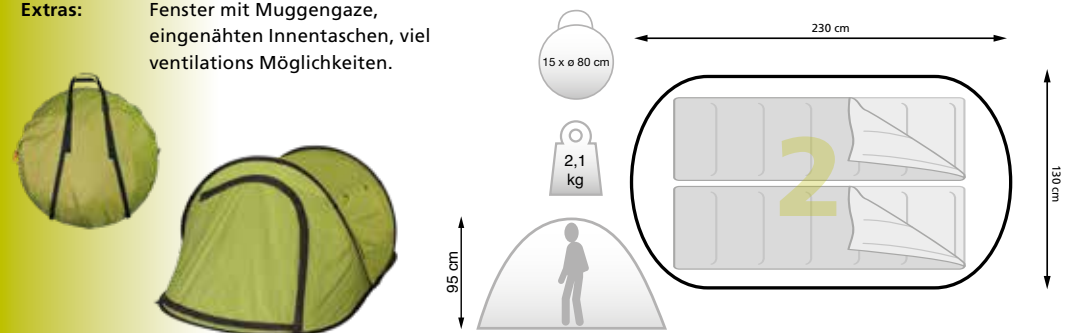


SOUTH FORK 2 (POP-OUT) ETTE0781

Pop Up Zelt mit selbsttragende Konstruktion mit eingenähtem Gestänge. Sekundenschneller Auf- und Abbau. Zelt hat 2 Seiten abschließbaren Fenster mit Gaze.

Polyester

- Außenzelt:** 100% 185T Polyester, Wassersäule 3000 mm, alle Nähte abgetaped.
Farbe: Lime - Schwarz
Boden: 100% PE-Gewebe
Farbe: Grau
Gestänge: Fiberglas ø 6 mm, als Bogen zusammenlegbar
Extras: Fenster mit Muggengaze, eingenähten Innentaschen, viel ventilations Möglichkeiten.



FESTIVAL 2 ETTE0796

Ideal Festival Zelt für 2 Personen mit praktischen Stauplatz für Schuhe und Gepäck. Dieses einzeldach Zelt ist schnell aufgebaut und hat guten Dauerbelüftung im Dach. Eingenähte Boden und Taschen. Leichter Aufbau. Innentür mit Mesh.

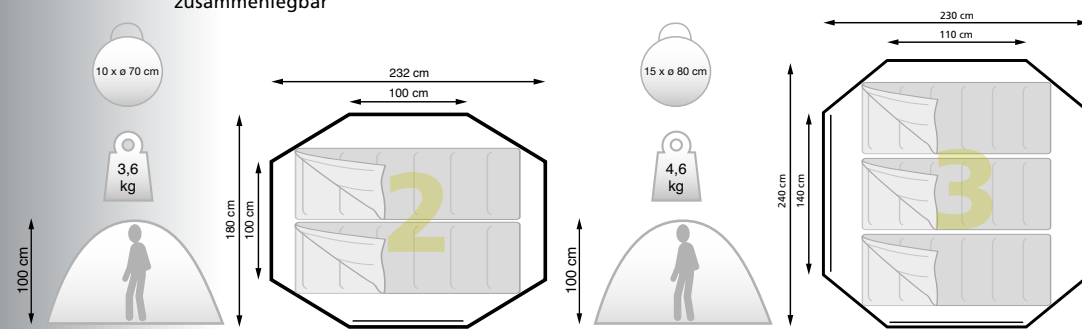
- Polyester**
Außenzelt: 100% 190T Polyester, Wassersäule 1000 mm, alle Nähte abgetaped.
Farbe: Kobalt - Dunkelgrau
Boden: PE-Gewebe
Farbe: Grau
Gestänge: Fiberglas ø 7 mm
Extras: Dauerbelüftung, Eingenähte Taschen, Leichter Aufbau.



JUMP 2 / 3 (POP-OUT) ETTE0451/0453

Praktisches Pop-up-Zelt mit fest genähter Bodenplane. Jump hat einen großen Eingang und bietet genug Platz bis 3 Personen.

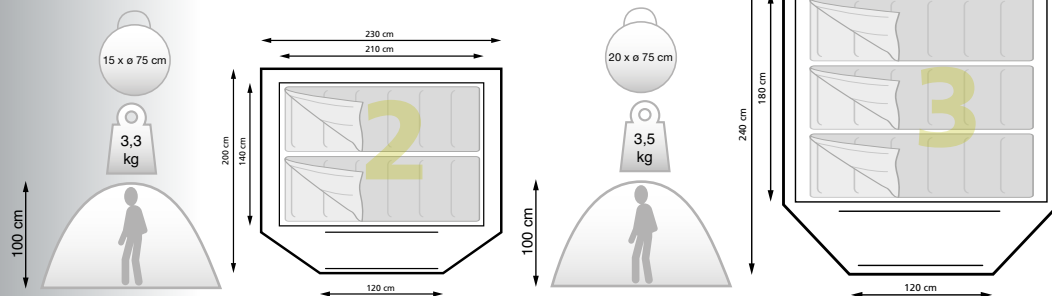
- Polyester**
Außenzelt: 100% 185T Polyester, Wassersäule 3000 mm, alle Nähte abgetaped.
Farbe: Grau - Schwarz - Orange
Boden: PE-Gewebe, Eingenähte boden
Farbe: Grau
Gestänge: Fiberglas ø 6 mm als Bogen zusammenlegbar



SPRING 2 / 3 (POP-OUT) ETTE0452/0454

Zusammenlegbares Zelt mit Innenzelt. Erhältlich für 2 oder 3 Personen.

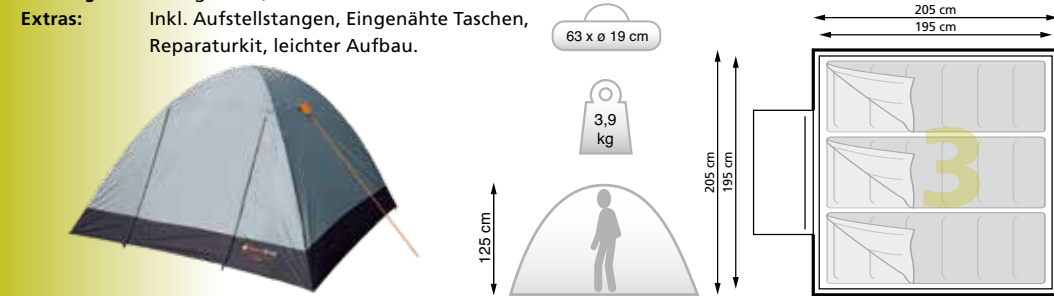
- Polyester**
Außenzelt: 100% 185T Polyester, Wassersäule 3000 mm, alle Nähte abgetaped.
Farbe: Delfter Blau - Schwarz
Innenzelt: Atmungsaktives Polyestergewebe, feuerhemmend.
Farbe: Weiß
Boden: Eingenähte PE-Gewebe Boden
Farbe: Grau
Gestänge: Fiberglas ø 6 mm als Bogen zusammenlegbar.



TRAIL ETTE0001

Zusammenlegbares Zelt mit Innenzelt. Erhältlich für 2 oder 3 Personen.

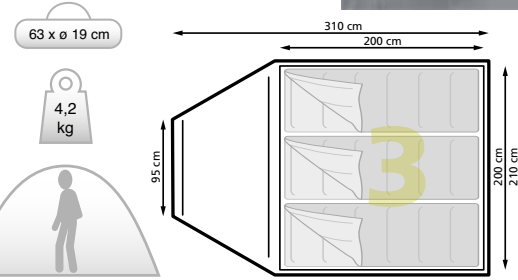
- Polyester**
Außenzelt: 100% 185T Polyester, Wassersäule 3000 mm, alle Nähte abgetaped.
Farbe: Grau - Schwarz - Orange
Innenzelt: Atmungsaktives Polyestergewebe, feuerhemmend.
Farbe: Weiß
Boden: Eingenähte PE-Gewebe Boden
Farbe: Grau
Gestänge: Fiberglas ø 8,5 mm
Extras: Inkl. Aufstellstangen, Eingenähte Taschen, Reparaturkit, leichter Aufbau.



CAMP 3 ETTE0006

Igluzelt mit Wohnbereich. Für 2 oder 3 Personen erhältlich.

- Polyester**
Außenzelt: 100% 185T Polyester, Wassersäule 3000 mm, alle Nähte abgetaped.
Farbe: Grau - Schwarz - Orange
Innenzelt: Atmungsaktives Polyestergewebe, feuerhemmend.
Farbe: Weiß
Boden: Eingenähte PE-Gewebe Boden
Farbe: Grau
Gestänge: Fiberglas ø 8,5 mm
Extras: Große Fenster, Dauerbelüftungen, Eingenähte Taschen, Reparaturkit, leichter Aufbau.



TUCSON 4 / 5 ETTE0876 / 0881



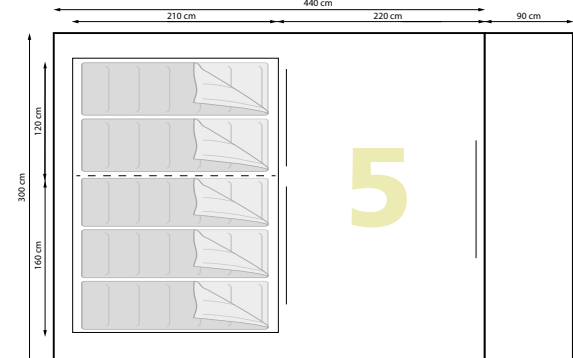
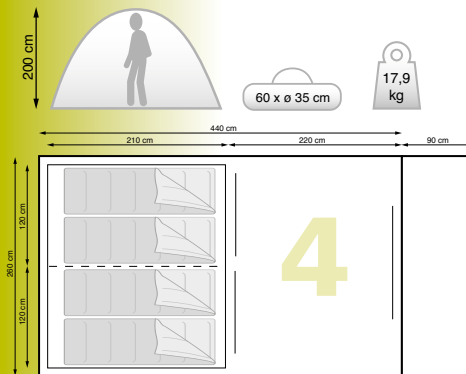
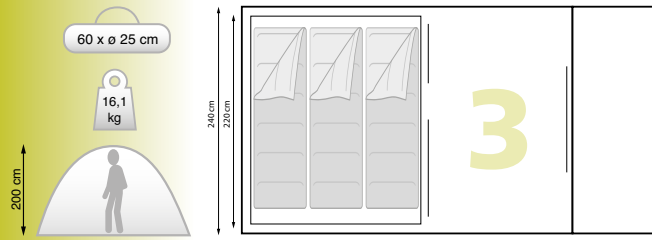
Neue Model Familienzelt lieferbar für 4 oder 5 Personen. Der TUCSON hat einen Größen Wohnbereich mit Größen Klarsichtfenster rundum für einen schöner Panoramablick. Die viele Ventilations-möglichkeiten und die Dauerventilation im Vorderwand sorgen für einen angenehmes Klima im Zelt. TUCSON 4: Innenzelt 240 x 210 cm, mit Trennungswand: 2 x 120 x 210 cm. TUCSON 5: Innenzelt 280 x 210 cm, mit Trennungswand verteilt die Kabine in 2 praktische Schlafplätze 160 x 210 cm und 120 x 210 cm. Das feste Vordach schützt vor schlechtem Wetter und bietet zudem einen perfekten Schattenplatz. Fest eingenähter Boden hält Nässe und Ungeziefer draußen. Details: Kabeldurchführung, Innenzelttaschen.

- Polyester**
Außenzelt: 100% 185T Polyester, Wassersäule 3000 mm, F/R UV protected, alle Nähte abgetaped.
Farbe: Dunkelgrau - Silbergrau
Innenzelt: Atmungsaktives Polyestergewebe, feuerhemmend.
Farbe: Creme
Boden: PE-Gewebe 120 gr/m²
Farbe: Grau
Gestänge: Fiberglas ø 12,7 mm
Extras: Fenster, Dauerbelüftungen, leichter Aufbau.



20 TUCSON 3 ETTE0871

- Polyester**
Außenzelt: 100% 185T Polyester, Wassersäule 3000 mm, F/R UV protected, alle Nähte abgetaped.
Farbe: Dunkelgrau - Silbergrau
Innenzelt: Atmungsaktives Polyestergewebe, feuerhemmend.
Farbe: Creme
Boden: PE-Gewebe 120 gr/m²
Farbe: Grau
Gestänge: Fiberglas ø 12,7 mm
Extras: Fenster, Dauerbelüftungen, leichter Aufbau.

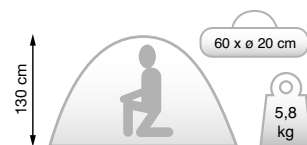
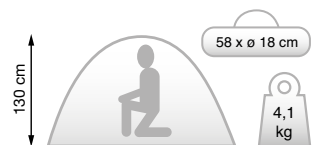
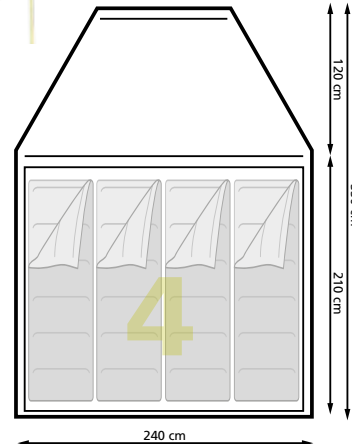
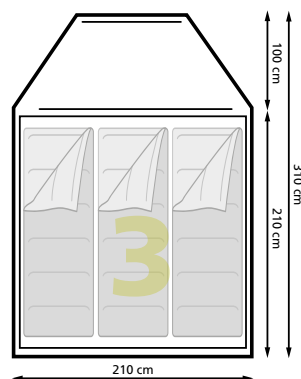
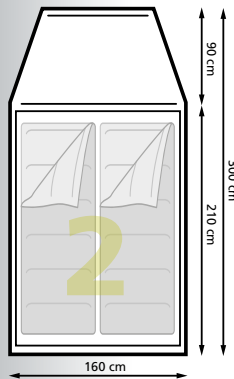


ROCKY 2 / 3 / 4 ETTE0801 / 0806 / 0811

Kuppelzeltserien lieferbar in 3 verschiedene Größe. Das Zelt hat eine Größe Vorzelt und ein leichtes atmungsaktives Innenzelt aus Polyester. Der Vorzelt hat Klarsicht Fenster und einen PE Boden. Lieferbar in 3 verschiedene Größe: Rocky 2, 3 und der Rocky 4 die für 4 bis 5 Personen geeignet ist.

Polyester

- Außenzelt:** 100% 190T Polyester, Wassersäule 2000 mm, Alle Nähte abgetaped.
- Farbe:** Königsblau - Dunkelgrau / Olive Grün - Dunkelgrau
- Innenzelt:** Atmungsaktives Polyestergewebe, feuerhemmend.
- Farbe:** Weiß
- Boden:** PE-Gewebe
- Farbe:** Grau
- Gestänge:** Fiberglas ø 8,5 mm
- Extras:** Größe Fenster, Dauerbelüftung, Eingenähte Taschen, leichter Aufbau.



ODYSSEY 4 ETTE0462



Neues Zelt mit einem sehr geräumigen Innenzelt für 4 Personen. Das Innenzelt hat eine Stehhöhe und verfügt über 4 Eingangstüren, die mit zusätzlichen Mückentüren für eine optimale Belüftung ausgestattet sind. Die Veranda bietet Platz für Kochgeschirr und Gepäck.



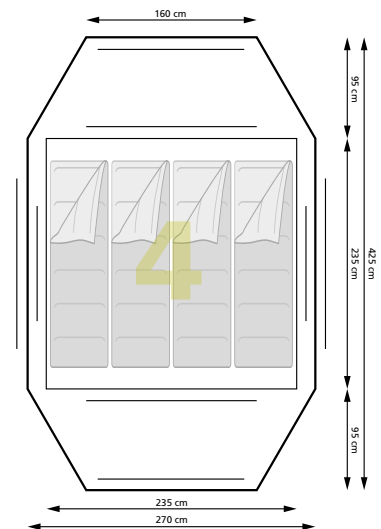
Polyester

- Außenzelt:** 100% 190T Polyester, Wassersäule 3000 mm, alle Nähte abgetaped.
- Farbe:** Azurblau - Dunkelgrau
- Innenzelt:** 190T Polyester, Atmungsaktives
- Farbe:** Creme
- Boden:** PE-Gewebe
- Farbe:** Grau
- Gestänge:** Fiberglas ø 9,5 mm



8,45 kg

60 x 18 x 18 cm



CAMBRIDGE AIR ETTE1521

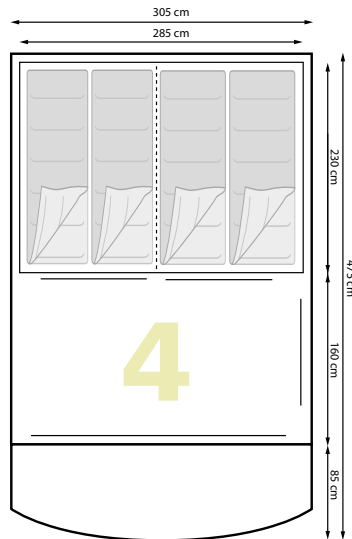
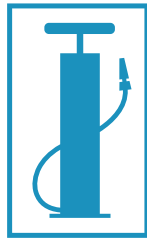


22

Aufblasbare Familienzelt für 4 bis 5 Personen. Größen Wohnbereich mit Größen Klarsichtfenster rundum für einen schöne Panoramablick. Die Seitentür mit Wetterdach und einem Moskitonetz Tür um frische Luft hereinzulassen. Die Vorderwand hat auch Größe Klarsichtfenster und eine extra Moskitonetz Tür. Festes Vorderdach schützt vor schlechtem Wetter, sondern bietet Ihnen auch einen perfekten Schatten Platz zum Sitzen und Entspannen. Voll eingnähte Bodenplane. Innenzelt mit Organizer in der Frontwand sowie Privattaschen im Innenzelt und Trennwand. Optional erhältlich Footprint und Zeltteppich.

Polyester

- Außenzelt:** 100% Polyester 185T, Wassersäule 4000 mm, UV Protected, alle Nähte abgetaped.
- Farbe:** Taupe - Silbergrau - Schwarz
- Innenzelt:** Atmungsaktives Polyestergewebe, feuerhemmend.
- Farbe:** Creme
- Boden:** PE-Gewebe, 130 gr/m², Eingnähte boden
- Farbe:** Grau
- Gestänge:** Fiberglas ø 11 mm - 7 mm
AirTube ø 11 cm (0.6 - 0.8 Bar)
- Extras:** Große Fenster, Dauerbelüftung, Eingnähte Taschen, leichter Aufbau.



200 cm



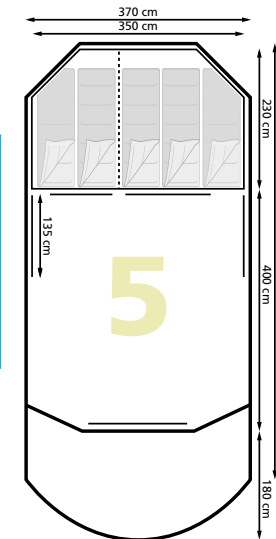
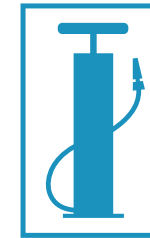
BERGAMO AIR ETTE1511



Der Bergamo ist einen Familien Zelt die Dank der AirTube Systeme sich im Handumdrehen aufstellen lässt. Das Zelt bietet mit dem geräumigen Wohnbereich Platz für 4 bis 5 Pers. Die Luftkanäle (AirTube) werden mit der mitgelieferte Zweizegepumpe einfach aufgeblasen. Extra AirTubes können zwischen den Rahmen als Unterstützung montiert werden für extra Stabilität. Das Zelt hat große Klarsichtfenster, 2 Seitentüren mit Moskitonetz und eine Tür an der Vorderseite. Kabeldurchführung, Lampen- und Kabelhalter. Die Türen haben ein kleines Vordach, damit es nicht beim Betreten des Zeltes nicht hereinregnet. Große Innenzelt mit einer RV Trennwand. Der Bergamo wird inklusive einen Vordach mit Fenster geliefert.

Polyester

- Außenzelt:** 100% 210D Polyester Oxford, Wassersäule 4000 mm, alle Nähte abgetaped.
- Farbe:** Taupe - Silbergrau - Schwarz
- Innenzelt:** Atmungsaktives Polyestergewebe, feuerhemmend.
- Farbe:** Grau
- Boden:** PE-Gewebe, 180 gr/m²
- Farbe:** Grau
- Gestänge:** Fiberglas ø 12,7 - 7,5 mm
Airtube ø 11 cm (0.6-0.8 Bar)
- Extras:** Große Fenster, Dauerbelüftung, Eingnähte Taschen, leichter Aufbau.



180 / 205 cm

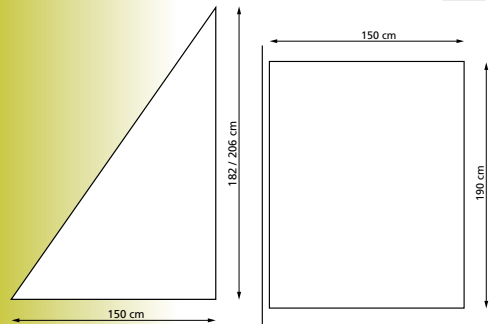


GERÄTEZELT ETCT0099

Neue Lagerung für viele Campingsachen.

Diese Lagerung ist mittels einem Keder einfach am Hinterseite des Wohnmobilen zu montieren. Der ideale Platz um Ihr Fahrrad und andere Campingsachen außer Sicht zu behalten und zu schützen gegen Regen und Schmutz.



Material: Polyester
Farbe: 100% Polyester
 Grau



CAVERN 1 ETTE0751

Gerätezelt mit festem Boden aus PVC mit starkem ø 22 mm Stahlgestänge. Ein Muss für jeden Dauercamper! Viel Staufläche, leichtem Aufbau, 3 Großes Belüftungsfenster.

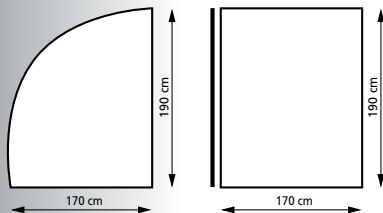
Außenzelt: 100% Polyester / PVC
Farbe: Grau - Königsblau
Boden: Viel Staufläche, leichtem Aufbau, 3 Großes Belüftungsfenster.
Farbe: Grau
Gestänge: Stahl ø 22 mm
Extras: Viel Staufläche, leichtem Aufbau, 3 Großes Belüftungsfenster.



GERÄTEZELT XL ETCT0098

Neues Lagerzelt XL zur Befestigung am Hinterseite des Wohnwagens. Das Zelt ist mit einem Keder für Befestigung ausgestattet, 2 Fiberglasstangen und verschiedenen Spannungspunkten. Die zwei Stangen bieten einen extra geräumigen Innenraum und bieten ausreichend Stauraum für Fahrräder, Campingmöbel oder andere Campingausrüstung. Der idealer Platz die Sachen außer Sicht zu behalten und gegen Regen und Schmutz zu schützen! Einfach und schnell einzurichten.

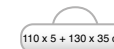

Material: Polyester
Farbe: 100% Polyester
 Grau
Gestänge: Fiberglas ø 9,5 mm
Extra's: ø 7 mm x 200 cm Keder



CAVERN BIKE ETTE0756

Gerätezelt geeignet für Fahrräder oder Motoren. Der Cavern Bike ist aus PVC mit starkem ø 22mm Stahlgestänge. Viel Staufläche, leichtem Aufbau, ein Großes Belüftungsfenster.

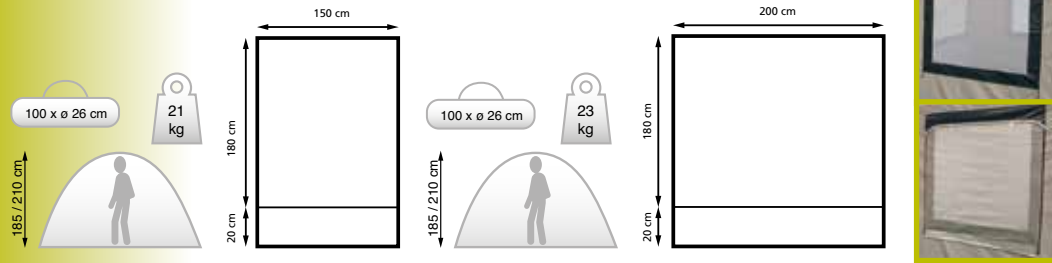
Außenzelt: PVC
Farbe: Grau - Königsblau
Gestänge: Stahl ø 22 mm
Extra's: Viel Staufläche, leichtem Aufbau, Größe Belüftungsfenster



CUISINE 150 / 200 ETTE0736/ETTE0741

Küchenzelt aus PVC Gewebe. Auch für alle Camping-Utensilien und Sportgeräte.

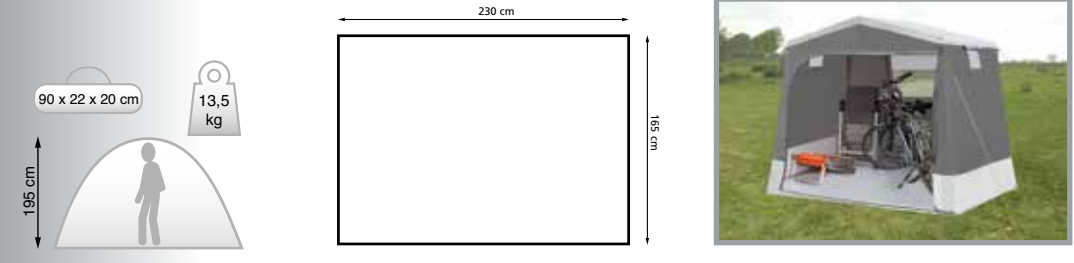
- Aussenzelt** PVC
Farbe Grau - Dunkelblau
Gestänge Stahl ø 22 mm
Extra's Große Fenster, Belüftungsmöglichkeiten, leichter Aufbau.



GERÄTEZELT 1 ETTE0066

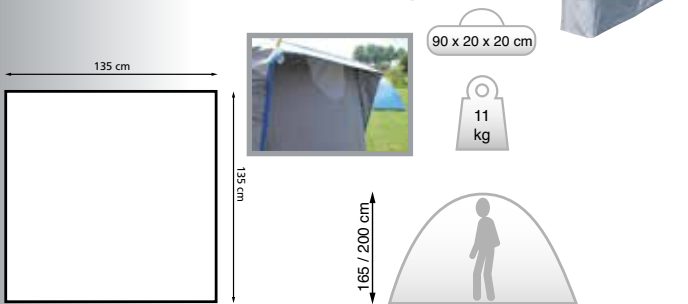
Praktisches Beistellzelt für alle Camping-Utensilien und Sportgeräte. Das Toilettentzelt 1 ist aus Polyester/PVC und hat einen fest eingenähten Boden aus PVC.

- Außenzelt:** 100% Polyester Oxford / PVC
Farbe: Dunkelgrau - Grau
Gestänge: Stahl ø 19 / 22 mm
Extras: 3 Belüftungsmöglichkeiten, großes entrence, leichter Aufbau.



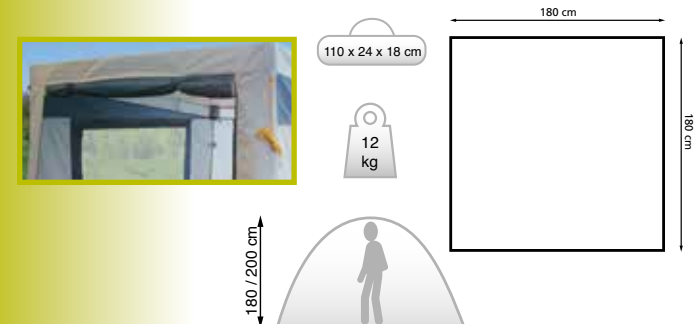
24 GERÄTEZELT S ETTE0071

- Außenzelt:** Dach und unterer Bereich PVC, Rest starkes Polyester
Farbe: Grau
Gestänge: Stahl ø 19 mm
Extras: Große Fenster, Belüftungsmöglichkeiten, leichter Aufbau.



GERÄTEZELT 3 ETTE0361

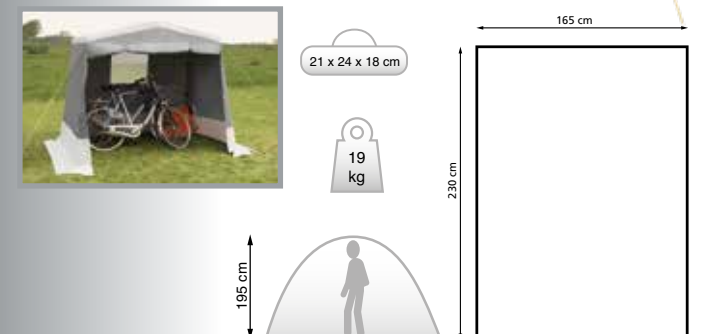
- Leichtgewicht Küchenzelt.
Außenzelt: 100% 210D Polyester Oxford
Farbe: Grau - Marine
Gestänge: Stahl ø 19 / 22 mm
Extras: Große Fenster, Belüftungsmöglichkeiten, leichter Aufbau.



GERÄTEZELT 4 ETTE0067

Beistellzelt aus abwaschbaren Polyester/ PVC Gewebe. Für alle Camping-Utensilien und Sportgeräte.

- Aussenzelt** PVC
Farbe Dunkelgrau - Grau
Gestänge Stahl ø 22 mm
Extra's Belüftungsmöglichkeit, leichter Aufbau.



WINDSCHUTZ

Windschutz 3

Material: Polyester / Baumwollmischgewebe
Größe: 375 x 150 cm
Farbe: Beige oder Grau
Gestänge: Stahl ø 16 mm
Gewicht: 3,55 / 3,6 kg
ETTE0233 ohne Fenster
ETTE0234 mit Fenster



Windschutz 4

Material: Polyester / Baumwollmischgewebe
Größe: 500 x 150 cm
Farbe: Beige oder Grau
Gestänge: Stahl ø 16 mm
Gewicht: 4,3 / 4,45 kg
ETTE0231 ohne Fenster
ETTE0232 mit Fenster



Dunes

Material: PVC
Größe: 480 x 145 cm
Farbe: Grau
Gestänge: Stahl ø 22 mm
Gewicht: 14,45 / 14,25 kg
ETTE0546 ohne Fenster
ETTE0547 mit Fenster



WINDSCHUTZ

Arc

Material: Polyester / Baumwollmischgewebe
Größe: 500 x 150 cm
Farbe: Grau
Gestänge: Stahl ø 19,2 mm
Gewicht: 7,3 kg
ETTE0551 mit Fenster



Sunset

Material: 100% Polyester
Größe: 500 x 140 cm
Farbe: Grau - Dunkelgrau
Gestänge: Stahl ø 16 mm
Gewicht: 2,5 kg
ETTE0671 ohne Fenster
ETTE0682 mit Fenster



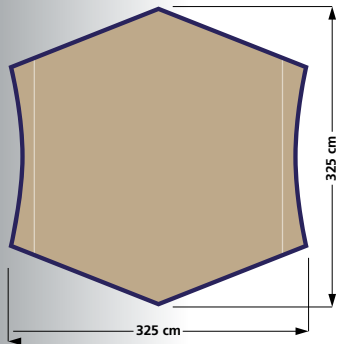
Multi Color

Material: 100% Polyester
ETTE0676: 350 x 150 cm
Farbe: Multi color
Gestänge: Stahl ø 16 mm
Gewicht: 3,4 kg



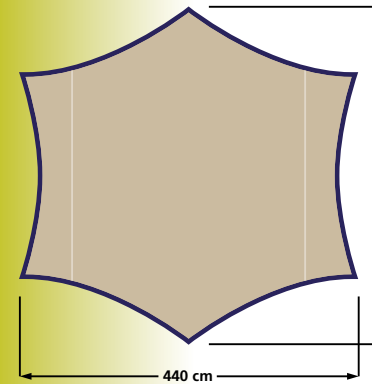
TARP HARDIN POLY ETTE0616

Material: 100% 185T Polyester
Größe: 325 x 325 cm
Verpackung gröÙe: 55 x ø 11 cm
Farbe: Safari - Marine
Gestänge: Stahl ø 18 mm x 200 cm
Gewicht: 2,35 kg
Extras: Inkl. Spannleine, Winkelhering und Gestänge.



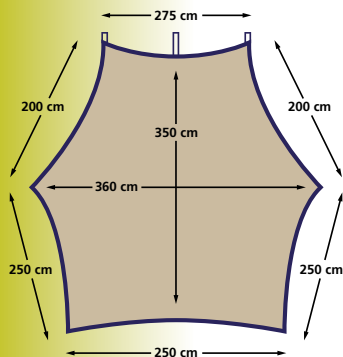
TARP MORGAN POLY ETTE0621

Material: 100% 185T Polyester
Größe: 440 x 440 cm
Verpackung gröÙe: 52 x ø 11 cm
Farbe: Safari - Marine
Gestänge: Stahl ø 18 mm x 230 cm
Gewicht: 3,1 kg
Extras: Inkl. Spannleine, Winkelhering und Gestänge.



26 TARP CARSIDE POLY ETTE0626

Material: 100% 185T Polyester
Größe: 365 x 365 cm
Verpackung gröÙe: 57 x ø 12 cm
Farbe: Safari - Marine
Gestänge: Stahl ø 18 mm +
 Fiberglas ø 9 mm x 200 cm
Gewicht: 2,75 kg
Extras: Inkl. Spannleine, Winkelhering, 4 Saugnapf mit Öse und Gestänge.



TARP TURNER POLY ETTE0633 / ETTE0634 / ETTE0635


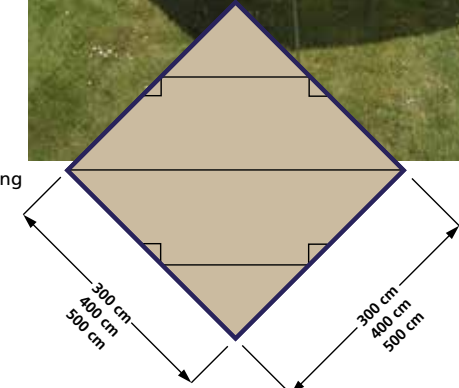

Material: 100% 185T Polyester

ETTE0633 Größe: 300 x 300 cm
Gewicht: 3,15 kg
Verpackung gröÙe: 55 x ø 11 cm

ETTE0634 Größe: 400 x 400 cm
Gewicht: 3,65 kg
Verpackung gröÙe: 56 x ø 12 cm

ETTE0635 Größe: 500 x 500 cm
Gewicht: 4,25 kg
Verpackung gröÙe: 57 x ø 14 cm

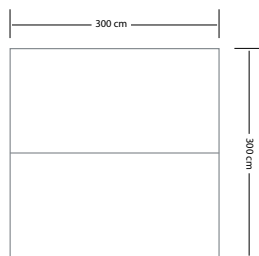
Farbe: Safari - Marine
Gestänge: Stahl ø 18 mm x 200 cm
Extras: Inkl. Spannleine, Winkelhering und Gestänge.



TARP 3 BTC ETTE0637




Material: Polyester / Baumwollmischgewebe, BTC
Größe: 300 x 300 cm
Verpackung gröÙe: 55 x 55 x 13,5 cm
Farbe: Beige
Gewicht: 2,1 kg
Gestänge: Gestänge nicht eingeschlossen.



TARP 4 BTC ETTE0639



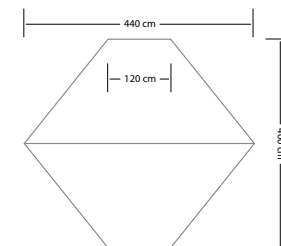
Material: Polyester / Baumwollmischgewebe, BTC
Größe: 300 x 400 cm
Verpackung gröÙe: 55 x 55 x 13,5 cm
Farbe: Beige
Gewicht: 2,75 kg
Gestänge: Gestänge nicht eingeschlossen.



TARP 5 BTC ETTE0640



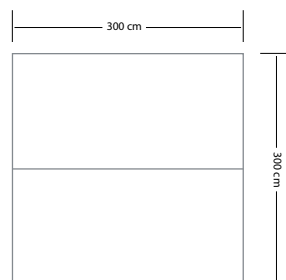
Material: Polyester / Baumwollmischgewebe, BTC
Größe: 400 x 440 cm
Verpackung gröÙe: 55 x 55 x 13,5 cm
Farbe: Beige
Gewicht: 2,8 kg
Gestänge: Gestänge nicht eingeschlossen.



TARP 3 POLY ETTE0636



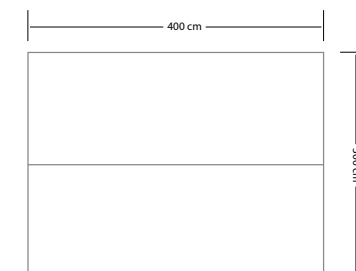
Material: 100% Polyester
Größe: 300 x 300 cm
Verpackung gröÙe: 55 x 10 x 10 cm
Farbe: Wald Grün
Gewicht: 930 gr
Gestänge: Gestänge nicht eingeschlossen.



TARP 4 POLY ETTE0638



Material: 100% Polyester
Größe: 300 x 400 cm
Verpackung gröÙe: 55 x 10 x 10 cm
Farbe: Wald Grün
Gewicht: 1150 gr
Gestänge: Gestänge nicht eingeschlossen.



GENEVE ETCF1411

NEU



Bequemer Campingstuhl mit separatem Kissen aus neuen gepolsterten 2D-Polyestergewebe. Fußhocker ist optional erhältlich.

Material: 100% 2D Mesh Polyester
Größe: 51 x 42 x 48 / 122 cm
Verpackung gröÙe: 106 x 66,5 x 10 cm
Gestänge: Aluminium D-Frame 32 x 23 mm, Aluminium Scharniere
Farbe: Schwarz / Dunkelgrau
Gewicht: 5,7 kg
Kapazität: 140 kg

TRONDHEIM ETCF1316



Bequemer und Hochwertiger Stuhl, Polsterung und Aluminiumscharnier.

Material: 75% PVC - 25% Polyester
Größe: 51 x 42 x 48 / 122 cm
Verpackung gröÙe: 105 x 66 x 12 cm
Gestänge: D-Rohr Aluminium
Farbe: Dunkelgrau / Marine
Gewicht: 5,9 kg
Kapazität: 120 kg

MALMÖ ETCF1311



Alu-Campingstuhl, stabilem Gestell und kompaktes Klappmass.

Material: 100% Polyester
Größe: 51 x 42 x 48 / 122 cm
Verpackung gröÙe: 105 x 66 x 12 cm
Gestänge: D-Rohr Aluminium
Farbe: Dunkelgrau / Marine
Gewicht: 4,8 kg
Kapazität: 120 kg

28 FUBSTÜTZE ETCF1412

GENEVE

NEU



Spezielle Beinauflage aus neuen gepolsterten 2D-Polyestergewebe.

Material: 100% 2D Mesh Polyester
Größe: 94 x 51 x 48 cm
Verpackung gröÙe: 94 x 51 x 5 cm
Gestänge: Aluminium ø 22 mm
Farbe: Schwarz / Dunkelgrau
Gewicht: 1,2 kg
Kapazität: 20 kg

FUBSTÜTZE ETCF1317

TRONDHEIM



Faltbares Fußstütze Trondheim.

Material: Textiline
Größe: 90 x 51 x 41 cm
Verpackung gröÙe: 90 x 51 x 5 cm
Gestänge: Aluminium ø 22 mm
Farbe: Dunkelgrau / Marine
Gewicht: 1,6 kg
Kapazität: 20 kg

FUBSTÜTZE ETCF1128

MALMÖ



Faltbares Fußstütze Malmö, Schnallen für Verbindung.

Material: Textiline
Größe: 94 x 51 x 48 cm
Verpackung gröÙe: 94 x 51 x 5 cm
Gestänge: Aluminium ø 22 mm
Farbe: Dunkelgrau / Marine
Gewicht: 1,05 kg
Kapazität: 20 kg

JURA ETCF1321



0400



Alu-Campingstuhl mit neuem, stabilem Gestell.

Material: 70% PVC - 30% Polyester
Größe: 48 x 42 x 48 / 121 cm
Verpackung gröÙe: 110 x 63 x 7 cm
Gestänge: Aluminium 40 x 25 mm
Farbe: Dunkelgrau
Gewicht: 4,9 kg
Kapazität: 100 kg

GRENOBLE ETCF1347



Bequemer Campingstuhl mit atmungsaktivem 3D-Mesh-Material.

Material: 100% 3D Mesh Polyester
Größe: 51 x 42 x 47 / 123 cm
Verpackung gröÙe: 106 x 66,5 x 10 cm
Gestänge: Aluminium D-Frame 32 x 23 mm
Farbe: Schwarz / Dunkelgrau / Marine
Gewicht: 5,4 kg
Kapazität: 140 kg

CHATEAU ETCF1349



Neues Modell faltstuhl mit ausziehbarem Kopfteil. Der Bezug ist aus atmungsaktives 3D Mesh Stoff mit wasserdurchlässigem Polyester-Schaumstoff.

Material: 100% 3D Mesh Polyester
Größe: 48 x 42 x 47 / 110 cm
Verpackung gröÙe: 93 x 63 x 10 cm
Gestänge: Aluminium D-Frame 32 x 23 mm
Farbe: Schwarz
Gewicht: 5,45 kg
Kapazität: 140 kg

FUßSTÜTZE ETCF1037

JURA



0400

Faltbares Fußstütze Jura.

Material: Textiline
Größe: 90 x 48 x 47 cm
Verpackung gröÙe: 90 x 48 x 5 cm
Gestänge: Aluminium ø 22 mm
Farbe: Dunkelgrau
Gewicht: 1,35 kg
Kapazität: 20 kg

FUßSTÜTZE MESH ETCF1346

CHATEAU / GRENOBLE



0100

0400

0500

Spezielle Beinauflage für Chateau oder Grenoble.

Material: 100% Polyester 3D-Mesh
Größe: 94 x 51 x 48 cm
Verpackung gröÙe: 94 x 51 x 5 cm
Gestänge: Aluminium ø 22 mm
Farbe: Schwarz / Dunkelgrau / Marine
Gewicht: 1,2 kg
Kapazität: 20 kg

BRASIL ETCF1426

NEU



Klappstuhl Brasil mit hohem Rückenlehne. Der Bezug ist aus bequemen Polyester mit Polsterung. Rückenlehne ist in 5 Positionen verstellbar.

Material: 100% Polyester padded
Größe: 60 x 42 x 103 cm
Verpackung gröÙe: 93 x 60 x 8 cm
Gestänge: Stahl
Farbe: Dunkelgrau - Schwarz / Meeresgrün - Schwarz / Traumbau - Schwarz
Gewicht: 4,8 kg
Kapazität: 100 kg

BRETAGNE ETCF5046



Faltbarer Stuhl aus Aluminium, verstellbar.

Material: Textilne
Größe: 48 x 40 x 45 / 110 cm
Verpackung gröÙe: 116 x 59 x 17 cm
Gestänge: Aluminium 20 x 32 mm
Farbe: Dunkelgrau
Gewicht: 4 kg
Kapazität: 120 kg

ELBA ETCF0357



Faltbares Stuhl aus Stahl.

Material: 100% Polyester padded
Größe: 48 x 50 x 44 / 104 cm
Verpackung gröÙe: 17 x 16 x 100 cm
Gestänge: Stahl ø 16 mm
Farbe: Silbergrau - Dunkelgrau /
 Orange - Dunkelgrau
Gewicht: 3,9 kg
Kapazität: 120 kg

RIVIERA ETCF1211



Faltbares Stuhl aus Stahl, justierbar in 2 Positionen.

Material: 100% Polyester
Größe: 55 x 55 x 53 / 100 cm
Verpackung gröÙe: 20 x 17 x 100 cm
Gestänge: Stahl ø 19 mm
Farbe: Silbergrau - Dunkelgrau /
 Orange - Dunkelgrau
Gewicht: 4,5 kg
Kapazität: 120 kg

DARNEY+150 ETCF0726



Faltbarer Stuhl aus Aluminium mit Alu-Armlehnen. Polyester mit Schaumgummi aufgefüllt. Inkl. Tragetasche.

Material: 100% Polyester
Größe: 47 x 56 x 49 / 93 cm
Verpackung gröÙe: 90 x 29 x 21 cm
Gestänge: Stahl ø 22,2 mm
Farbe: Dunkelgrau - Schwarz
Gewicht: 6,25 kg
Kapazität: 150 kg

30

DEMU ETCF1031



Faltbarer Stuhl aus Stahl.

Material: 100% Polyester
Größe: 45 x 51 x 45 / 102 cm
Verpackung gröÙe: 93 x 25 x 25 cm
Gestänge: Stahl 20 x 35 mm
Farbe: Schwarz - Dunkelgrau
Gewicht: 6,35 kg
Kapazität: 120 kg



CORSICA ETCF0036



Faltbarer Stuhl aus Aluminium mit Alu-Armlehnen. Polyester mit Schaumgummi aufgefüllt und abnehmbarem Kissen.

Material: 100% Polyester
Größe: 61 x 51 x 47 / 105 cm
Verpackung gröÙe: 90 x 29 x 23 cm
Gestänge: Aluminium ø 22 mm
Farbe: Silbergrau - Dunkelgrau
Gewicht: 4,25 kg
Kapazität: 120 kg

JULIEN ETCF0356



Faltbarer Stuhl aus Aluminium mit hoher Rückenlehne und mit Schaumgummi aufgefüllt. Becherhalter unter Armlehne und abnehmbares Kissen. Inkl. Tragetasche.

Material: 100% Polyester
Größe: 58 x 40 x 41 / 105 cm
Verpackung gröÙe: 98 x 19,5 x 19 cm
Gestänge: Aluminium ø 16 mm
Farbe: Silbergrau - Dunkelgrau
Gewicht: 3 kg
Kapazität: 120 kg

LYON ETCF0721



Hochwertiger faltstuhl mit komfortablen Alu-Armlehnen.

Material: 100% Polyester
Größe: 50 x 42 x 47 / 53 - 100 cm
Verpackung gröÙe: 107 x 18 x 18 cm
Gestänge: Aluminium 30 x 19,4 mm
Farbe: Schwarz - Lime / Schwarz - Azurblau
Gewicht: 3,5 kg
Kapazität: 120 kg



BOLZANO ETCF1081



Faltbarer Stuhl aus Stahl.

Material: 100% Polyester
Größe: 50 x 40 x 45 / 94 cm
Verpackung gröÙe: 97 x 18 x 10 cm
Gestänge: Stahl 30 x 21 mm
Farbe: Grau - Marine / Lime - Schwarz / Azurblau - Schwarz / Dunkelgrau - Schwarz / Meeresgrün - Schwarz / Traublau - Schwarz
Gewicht: 4,6 kg
Kapazität: 120 kg

KAMPALA ETCF1206



Komfortabler faltstuh , hochgezogenen Seitenteilen und Rückenlehne bieten viel Sitzkomfort.

Material: 100% Polyester
Größe: 45 x 45 x 46 / 86 cm
Verpackung gröÙe: 20 x 22 x 86 cm
Gestänge: Stahl ø 15,7 mm
Farbe: Lime - Schwarz / Dunkelgrau - Schwarz / Azurblau - Schwarz / Meeresgrün - Schwarz / Traublau - Schwarz
Gewicht: 3 kg
Kapazität: 100 kg

PETIT ETCF0891



Faltbares Kinderstuh aus Aluminium. Inkl. Tasche.

Material: 100% Polyester
Größe: 43 x 43 x 50 / 90 cm
Verpackung gröÙe: 90 x 14 x 13 cm
Gestänge: Aluminium ø 22 mm
Farbe: Lime / Azurblau / Roza / Schwarz
Gewicht: 2,7 kg
Kapazität: 60 kg

LORRAINE ETCF0031



Sehr komfortabler Aluminium faltstuh mit extra breitem Sitz.

Material: 100% Gepolstertes Polyester
Größe: 60 x 45 x 45 / 80 cm
Verpackung gröÙe: 78 x 48 x 14 cm
Gestänge: Aluminium ø 25 mm
Farbe: Marine / Dunkelgrau
Gewicht: 2,4 kg
Kapazität: 120 kg

ARRAS ETCF1431

NEU



Bequemer Klappstuh mit stabilen Armlehnen und breiter Sitzfläche.

Material: 100% 600D Polyester
Größe: 63 x x 43 x 91 cm
Verpackung gröÙe: 107 x 20 x 20 cm
Gestänge: Stahl
Farbe: Meeresgrün - Schwarz / Traublau - Schwarz
Gewicht: 4,7 kg
Kapazität: 120 kg

MOITA ETCF0842



Faltbarer Stuhl aus Aluminium

Material: 100% Polyester
Größe: 55 x 41 x 40 / 90 cm
Verpackung gröÙe: 63 x 55 x 7 cm
Gestänge: Aluminium ø 22 mm
Farbe: Lime / Königsblau / Dunkelgrau / Schwarz
Gewicht: 2 kg
Kapazität: 120 kg

ARCO SR. ETCF0892



Faltbares Stuhl aus Aluminium. Inkl. Tasche.

Material: 100% Polyester
Größe: 56 x 56 x 47 / 80 cm
Verpackung gröÙe: 80 x 14 x 12 cm
Gestänge: Aluminium ø 22 - ø 15 mm
Farbe: Lime / Schwarz
Gewicht: 3,1 kg
Kapazität: 100 kg

SINTRA ETCF0856



Faltbarer Stuhl aus Aluminium.

Material: 100% Polyester
Größe: 45 x 49 x 44 / 75 cm
Verpackung gröÙe: 64 x 48,5 x 5 cm
Gestänge: Aluminium ø 19 mm
Farbe: Königsblau / Schwarz
Gewicht: 1,4 kg
Kapazität: 90 kg

LAUSANNE ETCF0691



Faltbarer Stuhl aus Stahl mit festen Armlehnen und eingearbeitetem Getränkehalter. Inkl. Tragetasche.

Material: 100% Polyester
Größe: 52 x 43 x 47 / 74 cm
Verpackung gröÙe: 87 x ø 13 cm
Gestänge: Stahl ø 15,7 mm
Farbe: Azurblau - Schwarz / Grau - Schwarz / Orange - Schwarz / Lime - Schwarz
Gewicht: 2,5 kg
Kapazität: 100 kg

TILLAC ETCF0656



Faltbarer Stuhl aus Stahl.

Material: 100% Polyester
Größe: 52 x 43 x 47 / 74 cm
Verpackung gröÙe: 74 x ø 19 cm
Gestänge: Stahl ø 15,7 mm
Farbe: Azurblau - Schwarz / Dunkelgrau - Schwarz / Orange - Schwarz / Lime - Schwarz
Gewicht: 2,25 kg
Kapazität: 100 kg

BÉZIERS ETCF1377



Einfacher aber bequemer klappbarer (Strand) Stuhl mit Aluminium Rundrohr Gestell und Sicherheitsblockierung.

Material: 100% Polyester
Größe: 45 x 42 x 43 / 89 cm
Verpackung gröÙe: 63 x 55 x 8 cm
Gestänge: Aluminium
Farbe: Multi color
Gewicht: 2 kg
Kapazität: 100 kg

ALTA ETCF1221



Leichtgewicht Dreibeinhocker, ideal zum Wandern und Angeln.

Material: 100% Polyester
Größe: 41 x 35 x 35 cm
Verpackung gröÙe: 56 x 8 x 8 cm
Gestänge: Aluminium ø 19,4 mm
Farbe: Dunkelgrau
Gewicht: 0,5 kg
Kapazität: 100 kg

32

MILON ETCF0655



Faltbarer Stuhl aus Stahl.

Material: 100% Polyester
Größe: 52 x 43 x 32 / 67 cm
Verpackung gröÙe: 67 x ø 10 cm
Gestänge: Stahl ø 15,7 mm
Farbe: Königsblau - Schwarz / Dunkelgrau - Schwarz / Orange - Schwarz / Lime - Schwarz
Gewicht: 1,9 kg
Kapazität: 100 kg

ESCABEAU ETCF0511



Faltbarer Hocker, ideal für Angler und Camper. Gestell aus Stahlrohr.

Material: 100% Polyester
Größe: 37 x 33 x 46 / 76 cm
Verpackung gröÙe: 62 x ø 10 cm
Gestänge: Stahl ø 19,4 mm
Farbe: Dunkelgrau
Gewicht: 1,4 kg
Kapazität: 120 kg

SÉTE ETCF1381



Liegestuhl mit verstellbarer Rücklehne. Rücklehne kann nach hinten zurück gestellt werden damit einen komfortablen Liege entsteht.

Material: 100% Polyester - Holz
Größe: 49 x 42 x 21 / 74 cm
Verpackung gröÙe: 70 x 61 x 8 cm
Gestänge: Aluminium
Farbe: Multi color
Gewicht: 3,1 kg
Kapazität: 100 kg

LAVERA ETCF1386



Faltbarer Strandstuhl mit stabilen Stahlrohr.

Material: 100% Polyester
Größe: 43 x 50 x 61 cm
Verpackung gröÙe: 81 x 48,5 x 2 cm
Gestänge: Stahl ø 21 mm
Farbe: Multi color
Gewicht: 2,8 kg
Kapazität: 100 kg

BACKPACKER ETCF1099



Leicht Gewicht faltbarer Stuhl, geeignet für Wanderer oder Radfahrer.

Material: 100% Polyester
Größe: 42 x 65 x 58 cm
Verpackung gröÙe: 42 x ø 8 cm
Gestänge: Aluminium ø 15 mm
Farbe: Dunkelgrau
Gewicht: 0,7 kg

MINOR ETCF0841



Faltbarer Stuhl aus Stahl.

Material: 100% Polyester
Größe: 45 x 40 x 19 / 50 cm
Verpackung gröÙe: 60 x 46 x 7 cm
Gestänge: Stahl ø 19,2 mm
Farbe: Schwarz / Azurblau / Königsblau / Orange / Lime
Gewicht: 1,35 kg
Kapazität: 120 kg

ARDECHE ANIMAL ETCF0042



Faltbarer Kinderstuhl aus Stahlrohr. Inkl. Tragetasche.

Material: 100% Polyester
Größe: 26 x 26 x 24 / 59 cm
Verpackung gröÙe: 59 x ø 12 cm
Gestänge: Stahl ø 13,2 mm
Farbe: Affe / Tiger / Marienkäfer
Gewicht: 1,2 kg
Kapazität: 60 kg

LILLE ETCF0047



Eine Stuhl für die Kleinsten. Einfache faltstuhl mit Stahlrohr.

Material: 100% Polyester
Größe: 30 x 24 x 47 cm
Verpackung gröÙe: 46 x 8 x 8 cm
Gestänge: Stahl ø 13,4 mm
Farbe: Azurblau / Rosa / Lime
Gewicht: 850 gr
Kapazität: 25 kg

TOLEDO ETCF0566



Aluminium Hocker mit Platte. (Auch individuell zu bestellen!)

Material: Textiline
Größe: 40 x 40 x 46 cm
Verpackung gröÙe: 61 x 42 x 7 cm
Gestänge: Aluminium ø 22 mm
Farbe: Marine / Dunkelgrau
Gewicht: 1,8 kg
Kapazität: 100 kg

ARDECHE ETCF0041



Faltbarer Kinderstuhl aus Stahl. Inkl. Tragetasche.

Material: 100% Polyester
Größe: 34 x 27 x 30 / 58 cm
Verpackung gröÙe: 51 x ø 12 cm
Gestänge: Stahl ø 13,2 mm
Farbe: Orange / Lime / Rosa / Azurblau
Gewicht: 1,5 kg
Kapazität: 60 kg

XAVIER ETCF0045



Komfortabler faltstuhl für Kinder, die hochgezogenen Seitenteilen und Rückenlehne bieten viel Sitzkomfort.

Material: 100% Polyester
Größe: 30 x 28 x 30 / 61 cm
Verpackung gröÙe: 61 x ø 13 cm
Gestänge: Stahl ø 13,2 mm
Farbe: Orange / Lime / Azurblau
Gewicht: 1,95 kg
Kapazität: 60 kg

NICKY ETCF0046



Neue Kinderklappstuhl mit robustem Gestell aus lackiertem Stahlrohr.

Material: 100% Polyester
Größe: 30 x 26 x 46 cm
Verpackung gröÙe: 42 x 38 x 7 cm
Gestänge: Stahl ø 13,2 mm
Farbe: Azurblau - Grün / Rosa - Grün
Gewicht: 995 gr
Kapazität: 25 kg

BEACH TRAILER ETCF0962



Ideale Transporthilfe für Badesachen wie Kühltaschen, Getränke und vieles mehr. Der Beach Trolley ist neben Transporter auch ein bequemer Sitz. Die Räder sind luftgefüllt und verhindern Einsinken im Sand.

Material: 100% Polyester
Größe: 72 x 68 x 112 cm
Verpackung gröÙe: 85 x 68 x 28 cm
Gestänge: Aluminium
Farbe: Multi color
Gewicht: 3,8 kg
Kapazität: 80 kg

BEACH LUGGAGE WAGON ETCF0956



Bollerwagen Klassik, Kastenaufbau aus unbehandeltem Schichtholz und luftgefüllten Reifen. Metallrahmen mit Scherenlenkung. Einfach zu montieren und wieder auseinander zunehmen.

Material: Schichtholz
Größe: 95 x 61 x 59 cm
 obenteil 74 x 33 x 28 cm
Verpackung gröÙe: 92 x 44 x 22 cm
Gestänge: Stahl
Farbe: Roth
Gewicht: 17 kg
Kapazität: 100 kg

34

CADDY ETCF0911



Faltbarer Gepäckwagen. inkl. Tasche.

Material: 100% Polyester
Größe: 60 x 120 x 60 cm
Verpackung gröÙe: 93 x 60 x 13 cm
Gestänge: Stahl ø 22 mm
Farbe: Schwarz
Gewicht: 10,55 kg
Kapazität: 50 kg

BEACH TRAILER ETCF0961



Faltbare Strand Wagen mit luftgefüllten Reifen. Kann als Stuhl auch verwendet werden.

Material: 100% Polyester
Größe: 72 x 68 x 112 cm
Verpackung gröÙe: 85 x 68 x 28 cm
Gestänge: Aluminium
Farbe: Blau
Gewicht: 3,8 kg
Kapazität: 80 kg

BEACH CAR SUNNY ETCF0728



Faltbare Gepäckwagen, speziell für den Einsatz auf dem Strand eingestellt. Die GroÙen Räder sorgen für leichten Transport und verhindern dass der Wagen im Sand stecken bleibt. Leicht zu falten und braucht wenig Speicherplatz.

Material: 100% Polyester - Räder PU-foam
Größe: 86 x 47 x 25 cm
Verpackung gröÙe: 76 x 50 x 18 cm
Gestänge: Stahl
Farbe: Dunkelgrau
Gewicht: 11,2 kg
Kapazität: 75 kg



MASTERBED 95 ETCF0941



Faltbares Camping Feldbett aus Stahl mit Polsterung.

Justierbare Rückenlehne.

Material: 100% Polyester padded

Größe: 205 x 95 x 35 / 40 cm

Verpackung gröÙe: 90 x 82 x 25 cm

Gestänge: Stahl ø 22 mm - ø 26 mm

Farbe: Dunkelgrau

Gewicht: 10 kg

Kapazität: 120 kg

ROYAL ETCF0085



Bequeme Liege mit verstellbarer Rückenlehne. Stabiler Stahlrahmen mit bequemem, gepolstertem Polyestergewebe. Das Bett ist mit einer speziellen Kopfpolsterung ausgestattet. Das 2-Bein-Campingbett kann zu einer praktischen, kleinen Größe zusammengeklappt werden, die leicht verstaut werden kann.

Material: 100% Polyester padded

Größe: 200 x 75 x 35 cm

Verpackung gröÙe: 80 x 68 x 18 cm 7,4

Gestänge: Stahl powder coated

Farbe: Grau - Schwarz

Gewicht: 7,4 kg

Kapazität: 120 kg

FOLDABLE BED QUEEN ETCF0083



Bequemes Campingbett aus klappbarem Stahlrahmen mit weich gepolstertem Polyester-Oberteil. Verstellbare Rückenlehne mit verstellbarer Stütze.

Material: 100% Polyester

Größe: 200 x 72 x 32 cm

Verpackung gröÙe: 75 x 80 x 23 cm

Gestänge: Stahl ø 20 mm - ø 22 mm

Farbe: Schwarz - Lime

Gewicht: 8,1 kg

Kapazität: 120 kg

CANNES ETCF0076 / 0077



Faltbares Feldbett.

Material: 100% Polyester

Größe M: 189 x 64 x 42 cm - **Gewicht:** 6 kg

Verpackung gröÙe M: 91 x 20 x 11 cm

Größe L: 208 x 68 x 45 cm - **Gewicht:** 7 kg


Verpackung gröÙe L: 103 x 23 x 15 cm

Gestänge: Aluminium 25 x 25 mm

Farbe: Grau

Kapazität: 100 kg

NICE ETCF0081



Zusammensteckbares Feldbett aus Stahl, inkl. Tragetasche.

Material: 100% Polyester
Größe: 200 x 80 x 18 cm
Verpackung gröÙe: 84 x 22 x 9 cm
Gestänge: Stahl ø 8,1 / ø 20 mm
Farbe: Grau
Gewicht: 4,3 kg
Kapazität: 85 kg

NANTES ETCF0701



Faltbares Camping Feldbett aus Stahl mit Polsterung.
Justierbare Rückenlehne.

Material: 100% Polyester
Größe: 200 x 75 x 26 cm
Verpackung gröÙe: 76 x 78 x 14 cm
Gestänge: Stahl ø 19,2 mm
Farbe: Dunkelgrau
Gewicht: 8,6 kg
Kapazität: 120 kg

36

METZ ETCF0270



Leichtgewicht Campingbett aus Aluminium mit Kopfkissen.

Material: 100% Polyester
Größe: 190 x 57 x 25 cm
Verpackung gröÙe: 95 x 58 x 11 cm
Gestänge: Aluminium ø 24 mm
Farbe: Grau
Gewicht: 3,9 kg
Kapazität: 100 kg

BELMONT ETCF0612



Faltbares Feldbett.

Material: 100% Polyester
Größe: 204 x 78,5 x 51 cm
Verpackung gröÙe: 19 x 14 x 102 cm
Gestänge: Aluminium 26 x 26 mm
Farbe: Dunkelgrau
Gewicht: 6 kg
Kapazität: 120 kg

PEBBLE BEACH ETCF5011



Faltbares Feldbett, Aluminium / Textilie mit Sonnendach.

Material: Textilie
Größe: 188 x 57 x 30 cm
Verpackung gröÙe: 79 x 59 x 16 cm
Gestänge: Aluminium ø 27,8 mm
Farbe: Blau / Lime / Orange / Dunkelgrau
Gewicht: 6 kg
Kapazität: 120 kg

VENICE ETCF5016



Material: Textilie
Größe: 62 x 61 x 42 / 99 cm
Verpackung gröÙe: 92 x 59 x 10 cm
Gestänge: Aluminium ø 22 mm
Farbe: Blau / Orange / Lime
Gewicht: 2,55 kg
Kapazität: 120 kg

ACAPULCO ETCF5021



Material: Textilie
Größe: 60 x 55 x 20 / 74 cm
Verpackung gröÙe: 77 x 56 x 21 cm
Gestänge: Aluminium ø 19,2 mm
Farbe: Blau / Orange / Lime
Gewicht: 2,45 kg
Kapazität: 120 kg

MALLORCA ETCF5036



Faltbares Stuhl, justierbar.
Material: Textilie
Größe: 47 x 36 x 20 / 75 cm
Verpackung gröÙe: 72 x 62 x 9 cm
Gestänge: Aluminium ø 22 mm
Farbe: Blau / Lime / Orange
Gewicht: 2,7 kg
Kapazität: 120 kg

ST. TROPEZ ETCF5026



Komfortablen Stranstuhl mit festen gepolster Armlehnen. Bezug ist 100% Polyester, Frame ist aus Stahl. Inkl. Tragetasche.

Material: 100% Polyester
Größe: 55 x 55 x 65 cm
Verpackung gröÙe: ø 15 x 77 cm
Gestänge: Stahl ø 17 mm
Farbe: Azure / Lime / Orange
Gewicht: 2,2 kg
Kapazität: 120 kg

BURZET ETCF0058



Kleiner faltbarer Aluminiumtisch.

Material: Aluminium
Größe: 52 x 52 x 55 cm
Verpackung gröÙe: 64 x 15 x 13 cm
Gestänge: Aluminium
Gewicht: 2,15 kg
Kapazität: 30 kg

DORNAS ETCF1336



Kleine Klapptisch, stabilem Gestell aus Alu-Rundrohr. Einfacher Aufbau.

Material: MDF Top
Größe: 56 x 34 x 23,5 cm
Verpackung gröÙe: 27 x 34 x 3,5 cm
Gestänge: Aluminium ø 15 mm
Farbe: Hölzerner Druck
Gewicht: 1,15 kg
Kapazität: 30 kg

38 ST. RAPHAEL ETCF5051



Faltbarer Strandstuhl mit stabilen Stahlrohr.

Material: 100% Polyester
Größe: 43 x 50 x 61 cm
Verpackung gröÙe: 81 x 48,5 x 2 cm
Gestänge: Stahl ø 21 mm
Farbe: Azure / Lime / Orange
Gewicht: 2,8 kg
Kapazität: 100 kg

LE PRIQUE ETCF0300



Kleiner Tisch mit Dorn.

Material: Aluminium
Gestänge: Aluminium
Größe: 26 x 26 x 40 / 25 cm
Verpackung gröÙe: 26 x 26 x 4 cm
Gewicht: 0,5 kg
Kapazität: 5 kg

LIMOUX ETCF0280



Klapptisch mit 4 Stühlen.

Material: Aluminium
Größe: 85 x 87 x 87 cm
Verpackung gröÙe: 85 x 34 x 10 cm
Gestänge: Aluminium
Gewicht: 9,3 kg
Kapazität: 90 kg



ISÈRE ETCF0802



Leichtgewicht Aluminium Tisch mit wasserdichter und hitzebeständiger Tischplatte.

Material: Aluminium
Größe: 60 x 45 x 58 / 25 cm
Verpackung gröÙe: 60 x 45 x 3,3 cm
Gestänge: Aluminium ø 25 mm
Farbe: Hölzerner Druck
Gewicht: 2,65 kg
Kapazität: 30 kg

SANTÉ ETCF0801



Campingtisch mit wasserfester Oberfläche! Zusammenklappbar. Inkl. Tragetasche.

Material: Aluminium
Größe: 60 x 45 x 58 / 25 cm
Verpackung gröÙe: 60 x 45 x 3,3 cm
Gestänge: Aluminium
Gewicht: 2,75 kg
Kapazität: 20 kg

ST. REMY ETCF0776



Alu-Campingtisch mit wasserfester Oberfläche! Zusammenklappbar. Inkl. Tragetasche und Netzablage.

Material: Aluminium
Größe: 80 x 40 x 65 / 31 cm
Verpackung gröÙe: 40 x 41 x 7 cm
Gestänge: Aluminium ø 25 mm
Gewicht: 3,4 kg
Kapazität: 20 kg

MONACO S/M ETCF1236 / 1241



Faltbare Tisch

Material: MDF
Größe S: 60 x 40 x 45 cm - **Gewicht:** 2 kg
Verpackung gröÙe L: 60 x 40 x 6,5 cm
Größe M: 80 x 60 x 70 cm - **Gewicht:** 3,4 kg
Verpackung gröÙe M: 80 x 60 x 6,5 cm
Gestänge: Stahl ø 16,4 mm
Farbe: Grau
Kapazität: 15 kg

LOZÈRE ETCF0877



Aluminium Tisch mit wasserdichter und hitzebeständiger Tischplatte.

Material: Aluminium
Größe: 80 x 60 x 70 / 33 cm
Verpackung gröÙe: 80 x 60 x 4 cm
Gestänge: Aluminium ø 25 mm
Farbe: Hölzerner Druck
Gewicht: 3,8 kg
Kapazität: 30 kg

AVIGNON ETCF0876



Campingtisch mit wasserfester Oberfläche! Zusammenklappbar. Inkl. Tragetasche.

Material: Aluminium
Größe: 80 x 60 x 68 / 33 cm
Verpackung gröÙe: 82 x 62 x 4 cm
Gestänge: Aluminium
Gewicht: 3,8 kg
Kapazität: 50 kg

MONNAI ETCF0771



Alu-Campingtisch mit wasserfester Oberfläche! Zusammenklappbar. Inkl. Tragetasche und Netzablage.

Material: Aluminium
Größe: 90 x 60 x 70 / 33 cm
Verpackung gröÙe: 60 x 45 x 6,5 cm
Gestänge: Aluminium ø 25 mm
Gewicht: 4,9 kg
Kapazität: 20 kg

MIRABEL M ETCF1401



Trendiger Tisch, einfach zu bedienen, die Beine sind klappbar unter dem Tisch und der Tisch ist mit einem Tragegriff ausgestattet, so dass der Tisch leicht zu tragen ist.

Material: Top-Platte: Holz
Größe: 80 x 60 x 70 cm
Verpackung gröÙe: 80 x 60 x 3 cm
Gestänge: Stahl
Farbe: Dunkelgrau
Gewicht: 3,3 kg
Kapazität: 15 kg

CADIZ S/M/L ETCF1084/1086/1091



Stahl-Campingtisch.
Zusammenklappbar. Inkl. Tragetasche.
Material: MDF
Gestänge: Stahl
Größe S: 60,5 x 40,5 x 50 cm - **Gewicht:** 3,6 kg
Verpackunggröße S: 61 x 41 x 6 cm
Größe M: 80 x 61 x 50 / 68 cm - **Gewicht:** 6,6 kg
Verpackunggröße M: 80 x 61 x 6 cm
Größe L: 120 x 60 x 50 / 68 cm - **Gewicht:** 9,1 kg
Verpackunggröße L: 121 x 61 x 6 cm
Farbe: Grau
Kapazität: 20 kg



ST. GOBAIN M/L ETCF0746 / ETCF0751



**PATENTED
CROSSLINK
STABILITY BAR**



Faltbare Tisch mit wasserfester Sevelit Oberfläche und frame von Stahl! Verstellbaren stabilisation Füßen.
Material: Sevelit Tischplatte
Gestänge: Aluminium ø 25 mm
Größe M: 100 x 68 x 54 / 75 cm - **Gewicht:** 11 kg
Verpackunggröße M: 100 x 68 x 6 cm
Größe L: 115 x 70 x 64 / 81 cm - **Gewicht:** 15 kg
Verpackunggröße L: 115 x 70 x 6 cm
Extras: Stabilisation Füßen.



40

VENCE ETCF0736



Faltbare Tisch mit wasserfester Sevelit Oberfläche und frame von Stahl!
Verstellbar.
Material: Sevelit Tischplatte
Gestänge: Stahl ø 23 mm
Größe: 100 x 68 x 50 / 68 cm
Verpackunggröße: 100 x 68 x 8 cm
Gewicht: 9,6 kg
Kapazität: 50 kg
Extras: Sevelit Tischplatte



LUNEL LIGHT 100 / 120 ETCF0581 / ETCF0586



Faltbare Tisch mit wasserfester Sevelit Oberfläche und frame von Stahl! Verstellbaren stabilisation Füßen.
Material: SHS-Light
Gestänge: Aluminium ø 25 mm
Größe 100: 100 x 70 x 56 / 72 cm - **Gewicht:** 6,3 kg
Verpackunggröße 100: 100 x 70 x 8 cm
Größe 120: 120 x 70 x 56 / 72 cm - **Gewicht:** 7,35 kg
Verpackunggröße 120: 120 x 70 x 8 cm
Farbe: Grau
Kapazität: 50 kg



CHAMBERY BAMBOO ETCF1407



NEU



Neuer Tisch mit Aluminiumrahmen und Bambusplatte.

Der robuste Aluminiumrahmen verfügt über eine zusätzliche Stabilisierungsstange zwischen den Tischbeinen, die für zusätzliche Stabilität sorgt. Die Top-Platte ist aus wasserdichtem Bambus-Material. Der Tisch lässt sich leicht zerlegen und zu einem kleinen Paket zusammenfallen, so dass wenig Platz zum Verstauen benötigt wird. Verstellbares Tischbein, inkl. Tragetasche.

Material: Top plate: Bamboo
Gestänge: Aluminium
Größe: 110 x 70 x 70 cm
Verpackung: 106 x 18 x 18 cm
Gewicht: 7,3 kg
Farbe: Dunkelgrau - Bambus
Kapazität: 50 kg



ST. PIERRE S / M / L ETCF0406 / 0407 / 0408



Alu-Tisch mit Klappgestell und Roll-Tisch Platte. Sehr stabil dank zentraler Stabilisierungsstange und verstellbaren Beinen. Inkl. Tragetasche.



Material: Aluminium
Gestänge: Aluminium
Größe S: 80 x 63 x 70 cm - **Gewicht:** 3,9 kg
Verpackunggröße S: 101,5 x 22,5 x 11,5 cm
Größe M: 110 x 72 x 70 cm - **Gewicht:** 5,2 kg
Verpackunggröße M: 107 x 19,5 x 17,5 cm
Größe L: 140 x 81 x 70 cm - **Gewicht:** 7,3 kg
Verpackunggröße L: 137 x 20 x 18 cm
Kapazität: 50 kg

ROCHEFORT M / L ETCF1391 / 1396



NEU



Die Rochefort Tische haben einen neu entwickelte Honey Comp Composite Tischplatte, 100% Wetter/Wasserfest und Hitzebeständig. Die Tische sind mit einem verstellbares Alu-Gestell (mit Patentierte Cross-Link Stabilität Stänge), vorgesehen und sind damit die stabilste und leichteste Campingtische die es momentan auf der Markt gibt. Also perfekt für Urlauber wobei Komfort aber auch Gewicht sehr wichtig ist.

Material: PP Honeycomb core, fiberglass reinforcements, melamine finish
Gestänge: Aluminium ø 25 / 22 mm
Größe M: 80 x 60 x 55 / 71 cm - **Gewicht:** 3,2 kg
Verpackunggröße M: 80 x 60 x 6 cm
Größe L: 100 x 68 x 55 / 71 cm - **Gewicht:** 4,2 kg
Verpackunggröße L: 100 x 68 x 6 cm
Farbe: Multi Color
Kapazität: 50 kg



VERSAILLES M / L ETCF0471 / 0477



Aluminium-Campingtisch mit verstellbaren Beinen. Die obere Platte ist aus Aluminium, also 100% wasserdicht und für den Außenbereich geeignet. Tischbeine mit breiten Schalenfüßen für bessere Stabilität und Vermeidung von Absacken.

Material: Aluminium
Gestänge: Aluminium
Größe M: 80 x 60 x 55 / 67 cm - **Gewicht:** 5,5 kg
Verpackunggröße M: 80 x 60 x 7 cm
Größe L: 115 x 70 x 55 / 78 cm - **Gewicht:** 7,5 kg
Verpackunggröße L: 115 x 70 x 7 cm
Kapazität: 30 kg
Farbe: Bronze



CROUZET ETCF0386



Ovaler Alu-Campingtisch mit wasserfester Oberfläche!
Zusammenklappbar mit verstellbaren Beinen und Netzablage. Inkl. Tragetasche.

Material: Aluminium
Gestänge: Aluminium
Größe: 150 x 80 x 70 / 65 / 58 cm
Verpackung gröÙe: 82 x 77 x 8 cm
Gewicht: 8,95 kg
Kapazität: 50 kg

CIRCLE ETCF0767



Runder Alu-Campingtisch mit wasserfester Oberfläche!
Zusammenklappbar. Inkl. Tragetasche

Material: Aluminium
Gestänge: Aluminium
Größe: ø 120 x 70 / 33 cm
Verpackung gröÙe: 122 x 63 x 8 cm
Gewicht: 10 kg
Kapazität: 50 kg

ORANGE S/M ETCF1101 / 1106



Stahl-Campingtisch. Zusammenklappbar.

Material: MDF
Gestänge: Stahl ø 19 mm
Größe S: 60 x 40 x 50 cm - **Gewicht:** 2,8 kg
Verpackung gröÙe S: 60 x 40 x 3,5 cm
Größe M: 80 x 60 x 63,5 cm - **Gewicht:** 6,2 kg
Verpackung gröÙe M: 80 x 60 x 3,5 cm
Farbe: Grau
Kapazität: 20 kg

42

CHARTRES ETCF0387



Ovaler Alu-Campingtisch mit wasserfester Oberfläche!
Zusammenklappbar mit verstellbaren Beinen und Netzablage. Inkl. Tragetasche.

Material: Aluminium
Gestänge: Aluminium
Größe: 120 x 80 x 70 / 46 cm
Verpackung gröÙe: 82 x 62 x 8 cm
Gewicht: 6,7 kg
Kapazität: 50 kg

PAVILION TABLE S / M / L ETCF1056 / 1061 / 1066



Tische für Dauer Einsatz, 100% Wasserdicht und UV Beständig.

Material: Tischplatte: HDPE Blasformen
Gestänge: Stahl
Farbe: Weiß - Grau
Größe S: 152 x 71 x 75 cm - **Gewicht:** 12,5 kg
Verpackung gröÙe S: 78 x 71 x 10 cm
Größe M: 180 x 75 x 75 cm - **Gewicht:** 14,8 kg
Verpackung gröÙe M: 92 x 75 x 10 cm
Größe L: 244 x 76 x 75 cm - **Gewicht:** 18,5 kg
Verpackung gröÙe L: 124 x 76 x 10 cm
Kapazität: 50 kg

PAVILION BANK, RATTANDESIGN ETCF1277



Faltbare Bank im Rattandesign. Gehört zum Eurotrail Rattan-Dessin Tisch. Stabile faltbare Stahlrahmen mit drei Beinen. Vollständig zusammenklappbar.

Material: HDPE Blasformen
Gestänge: Stahl
Größe: 179 x 24 x 42 cm
Verpackung gröÙe: 89 x 24 x 9 cm
Farbe: Schwarz
Gewicht: 4,75 kg
Kapazität: 100 kg

PAVILION TABLE, RATTANDESIGN ETCF1271



Faltbares Tisch, mit Rattandesign.

Material: HDPE Blasformen
Gestänge: Stahl
Größe: 179,5 x 74,5 x 72 cm
Verpackung gröÙe: 74,5 x 90 x 8,8 cm
Gestänge: Stahl
Farbe: Schwarz
Gewicht: 13,2 kg
Kapazität: 50 kg

PAVILION CHAIR ETCF1071



Faltbarer Stuhl aus Stahl.

Material: Sessel: HDPE Blasformen
Gestänge: Stahl ø 28 mm
Größe: 40 x 40 x 45 / 88 cm
Verpackung gröÙe: 110 x 47 x 15 cm
Farbe: Weiß - Grau
Gewicht: 4,9 kg
Kapazität: 120 kg

PAVILION CHAIR RATTANDESIGN ETCF1266



Faltbares Stuhl, mit Rattandesign.

Material: Sessel: HDPE Blasformen
Gestänge: Stahl
Größe: 49 x 44 x 45 / 80 cm
Verpackung gröÙe: 43 x 14 x 96 cm
Farbe: Schwarz
Gewicht: 4,75 kg
Kapazität: 120 kg

LOUVRE RATTANDESIGN ETCF1267



Runde Rattandesign Tisch, wasserdicht und UV-beständig.

Material: HDPE Blasformen
Gestänge: Stahl 23 x 12,4 mm
Größe: ø 60 x 75 cm
Verpackung gröÙe: 96 x 60 x 8 cm
Farbe: Schwarz
Gewicht: 4,3 kg
Kapazität: 30 kg

ORLY RATTANDESIGN ETCF1269



Quadratische Tisch Rattandesign, wasserdicht und UV-beständig.

Material: HDPE Blasformen
Gestänge: Stahl 25,3 x 25,3 mm
Größe: 77 x 77 x 69 cm
Verpackung gröÙe: 77 x 77 x 4,5 cm
Farbe: Schwarz
Gewicht: 7,9 kg
Kapazität: 30 kg

BOURGES ETCF1131



Zusammenlegbarer Schrank aus Stahl. Inkl. Tasche.

Material: 100% Polyester
Größe: 75 x 47 x 85,5 cm
Verpackung gröÙe: 81 x 50 x 10 cm
Gestänge: Stahl ø 14 mm
Farbe: Schwarz
Gewicht: 5,1 kg
Kapazität: 25 kg

MACON ETCF1146



Zusammenlegbarer Schrank aus Stahl. Mit Ablageplatten, Inkl. Tasche.

Material: 100% Polyester
Größe: 61 x 47 x 104 cm
Verpackung gröÙe: 61 x 47 x 10 cm
Gestänge: Stahl ø 14 mm
Farbe: Schwarz
Gewicht: 5,5 kg
Kapazität: 25 kg

DOMINICA ETCF1176



Vorratschrank, Faltbar.

Material: 100% Polyester
Größe: 60 x 51 x 80 cm
Verpackung gröÙe: 60 x 51 x 9 cm
Gestänge: Aluminium
Farbe: Dunkelgrau - Orange
Gewicht: 7,15 kg
Kapazität: 25 kg

44

VILLEFORT ETCF0661



Vorratschrank mit 6 Ablageböden und Topplatte. Bietet jede Menge Platz für Ihre Vorräte oder sonstiges. Aufgrund seiner Form kann er raumsparend unter Schrägen im Zelt genutzt werden. Die FüÙe sind höhenverstellbar, inkl. Transporttasche.

Material: 100% Polyester
Größe: 101 x 57 / 41 x 98 cm
Verpackung gröÙe: 101 x 47 x 11 cm
Gestänge: Aluminium ø 25 mm
Farbe: Marine - Orange
Gewicht: 10,7 kg
Kapazität: 25 kg

LUNAS ETCF0651



Vielseitig einsetzbarer Provianterschrank mit Ablageböden und Topplatte. Aufgrund seiner Form kann er raumsparend unter Schrägen im Zelt genutzt werden. FüÙe höhenverstellbar, inkl. Transporttasche. (patentiertes Model)

Material: 100% Polyester
Größe: 57 x 56 / 41 x 98 cm
Verpackung gröÙe: 58 x 48 x 11 cm
Gestänge: Aluminium ø 25 mm
Farbe: Marine - Orange
Gewicht: 5,8 kg
Kapazität: 25 kg

AMOU ETCF0666



Vorratschrank mit schräger Rückseite, raumsparend in Zelten und Vorzelten. 4 Ablageböden, Topplatte und alle Standbeinen sind höhenverstellbar. Inkl. Transporttasche. (patentiertes Model)

Material: 100% Polyester
Größe: 61 x 57 / 41 x 140 cm
Verpackung gröÙe: 62 x 52 x 10,5 cm
Gestänge: Aluminium ø 25 mm
Farbe: Marine - Orange
Gewicht: 7,5 kg
Kapazität: 25 kg

VALLOU ETCF0401



Kleiner Proviantschrank mit Fliegengaze zur Entlüftung. Alu-Klappgestell, 2 Ablageböden. Inkl. Tasche.

Material: 100% Polyester
Größe: 67 x 53 x 86 cm
Verpackung gröÙe: 85 x 66 x 10 cm
Gestänge: Aluminium
Farbe: Dunkelgrau / Marine
Gewicht: 5,8 kg
Kapazität: 25 kg

ORLEANS ETCF1351



GroÙer Vielweckschrank perfekt um alle Urlaubskleidung und Jacken zu speichern. Die Rechter Seite ist eine leiderschrank mit Stange. Die linker Seite bietet mit 4 Ablageböden rechtend Platz. Zusätzliche Seitentaschen. Faltbarer Rahmen mit verstellbaren Beinen. Inklusive Top/Platte und Tragetasche.

Material: 100% Polyester - Top plate MDF
Größe: 90 x 52 x 142 cm
Verpackung gröÙe: 90 x 77 x 10 cm
Gestänge: Aluminium
Farbe: Dunkelgrau - Schwarz
Gewicht: 8,7 kg
Kapazität: 25 kg

CHUR ETCF1361



Faltbare Küchentisch mit rollbarer Alu-Arbeitsplatte. 2 Ablageböden, Alu- Gestell mit verstellbaren Beinen. Fliegengaze zur Entlüftung. Inklusive Windschutz und Aufbewahrungstasche.

Material: 100% Polyester-Top plate aluminium
Größe: 70 x 52 x 85/109 cm
Verpackung gröÙe: 76 x 50 x 10 cm
Gestänge: Aluminium ø 14 mm
Farbe: Dunkelgrau - Schwarz
Gewicht: 8,4 kg
Kapazität: 25 kg

AROSA ETCF1366



Dieser Kochtisch bietet Ihnen eine perfekte Arbeitshöhe von 100 cm, die ideale Höhe für längere Menschen zu arbeiten. Ein großes Fach mit 3 Ablageböden und Alu-Trimmen am Rand. Lüftungsgitter an der Rückseite. Faltbarer Rahmen mit verstellbaren FüÙen. Inkl. Windschutzscheibe und Aufbewahrungbeutel.

Material: 100% Polyester - Top plate aluminium
Größe: 70 x 52 x 100 / 122 cm
Verpackung gröÙe: 77 x 57 x 8 cm
Gestänge: Aluminium
Farbe: Dunkelgrau - Schwarz
Gewicht: 8,8 kg
Kapazität: 25 kg

MAYET ETCF1356



GroÙer faltbarer Küchentisch mit Fliegengaze zur Entlüftung. Die Alu-Arbeitsplatte ist rollbar. 1 Fach mit 2 Ablageböden und 1 Fach für Iagnung Flaschenkiste. Verstellbare Beinen, inklusive Windschutz und Aufbewahrungstasche.

Material: 100% Polyester - Top plate aluminium
Größe: 88 x 50 x 80 / 104 cm
Verpackung gröÙe: 92 x 50 x 11 cm
Gestänge: Aluminium
Farbe: Dunkelgrau - Schwarz
Gewicht: 8 kg
Kapazität: 25 kg

VALGORGE ETCF0416



Praktischer Kochschrank mit WaschschiÙel. Integrierte Abteilung für die Unterbringung der Gasflaschen. Inkl. Windschutz und Transporttasche.

Material: 100% Polyester
Größe: 122 x 48 x 83 x 31 cm
Verpackung gröÙe: 126 x 42 x 13 cm
Gestänge: Aluminium
Farbe: Dunkelgrau - Schwarz
Gewicht: 7,8 kg
Kapazität: 25 kg

ST. BARTS ETCF1151



Vorratschrank, Faltbar.

Material: 100% Polyester
Größe: 72 x 50 x 82 cm
Verpackung gröÙe: 72 x 50 x 10,5 cm
Gestänge: Aluminium ø 19 mm
Farbe: Dunkelgrau / Lime / Azurblau
Gewicht: 7,4 kg
Kapazität: 25 kg

COZUMEL ETCF1166



Vorratschrank, Faltbar.

Material: 100% Polyester
Größe: 60 x 50 x 99 cm
Verpackung gröÙe: 60 x 50 x 10,5 cm
Gestänge: Aluminium ø 19 mm
Farbe: Dunkelgrau / Lime / Azurblau
Gewicht: 4,75 kg
Kapazität: 25 kg

AUBENAS ETCF0396



Alu-Klappschrank mit Topplatte. Fliegenetze zur Entlüftung, 3 Ablageböden, stufenlos verstellbare Beine. Inkl. Tasche.

Material: 100% Polyester
Größe: 60 x 52 x 98 cm
Verpackung gröÙe: 61 x 58 x 13 cm
Gestänge: Aluminium
Farbe: Dunkelgrau / Marine / Meeresgrün - Schwarz / Traublau - Schwarz
Gewicht: 5,95 kg
Kapazität: 25 kg

46

RIEUX ETCF0641



Alu-Klappschrank mit Topplatte. FüÙe höhenverstellbar, 2 Ablageböden, inkl. Transporttasche.

Material: 100% Polyester
Größe: 60 x 50 x 60 cm
Verpackung gröÙe: 62 x 52 x 11 cm
Gestänge: Aluminium
Farbe: Dunkelgrau / Lime / Azurblau / Meeresgrün - Schwarz / Traublau - Schwarz
Gewicht: 3,85 kg
Kapazität: 20 kg

BROCAS ETCF0616



Alu-Klappschrank – doppeltes Model mit Topplatte. Der ideale Schrank für Proviant oder Kleidung. Fliegenetze zur Entlüftung, 6 Ablageböden, stufenlos verstellbare Beine. Inkl. Tasche.

Material: 100% Polyester
Größe: 110 x 52 x 90 cm
Verpackung gröÙe: 110 x 52 x 10 cm
Gestänge: Aluminium
Farbe: Dunkelgrau / Marine / Meeresgrün - Schwarz / Traublau - Schwarz
Gewicht: 9,45 kg
Kapazität: 25 kg

BONAIRE ETCF1156



Kompakter Vorrats und Aufbewahrungsschrank mit 2 getrennte Fächer mit je 2 Ablageböden mit Alu Randverstärkung.

Material: 100% Polyester
Größe: 102 x 50 x 82 cm
Verpackung gröÙe: 102 x 50 x 10,5 cm
Gestänge: Aluminium ø 19 mm
Farbe: Dunkelgrau / Azurblau / Meeresgrün - Schwarz / Traublau - Schwarz
Gewicht: 9,5 kg
Kapazität: 25 kg

JARDIN ETCF1451



NEU



Stabile Kocherschrank mit klappbarem Gestell aus Stahl-Rundrohr. Besteht aus 3 Arbeitsplätzen und 1 großen Schrankelement mit Ablageböden. Die beide kleine Seite Ablage lassen sich einfach wegfallen. Tragetasche und Windschutz sind im Lieferumfang einbegriffen. Einfach und schnell auf und ab zu bauen.

Material: 100% Polyester
Größe: 107 x 50 x 82 / 31 cm
Verpackung gröÙe: 66 x 55 x 10 cm
Gestänge: Staal tube, Aluminium
Farbe: Dunkelgrau - Schwarz
Gewicht: 8,4 kg
Kapazität: 25 kg

FRYING PAN CERAMIC ETCF5511 / 5516



Stabile Aluminium-Bratpfanne mit Keramischen Antihafbeschichtung und abnehmbarem Griff. Die kratzfeste Keramikbeschichtung verhindert Anbackungen und ist einfach zu reinigen. Außerdem benötigen Sie zum Braten deutlich weniger Butter oder Öl und sind damit geeignet für die fettarme Zubereitung von Speisen ebenso wie für scharf angebratene Fleischgerichte. Die Pfanne hat einen abnehmbaren Griff und ist somit platzsparend. Geeignet für alle Herdarten inkl. Induktion. Verfügbar ist 2 verschiedene Größen.

Material: Aluminium 2,2 mm - Abnehmbare Bakelit
ETKW5511 **Größe:** ø 24 x 4,2 cm
Gewicht: 529 gr
ETKW5516 **Größe:** ø 28 x 4,7 cm
Gewicht: 667 gr
Farbe: Schwarz - Schwarz Keramik



WOK PAN CERAMIC ETCF5521 / 5526



Stabile Aluminium-Wokpfanne mit Keramischen Antihafbeschichtung und abnehmbarem Griff. Die kratzfeste Keramikbeschichtung verhindert Anbackungen und ist einfach zu reinigen. Außerdem benötigen Sie zum Braten deutlich weniger Butter oder Öl und sind damit geeignet für die fettarme Zubereitung von Speisen ebenso wie für scharf angebratene Fleischgerichte. Die Pfanne hat einen abnehmbaren Griff und ist somit platzsparend. Geeignet für alle Herdarten inkl. Induktion. Verfügbar ist 2 verschiedene Größen.

Material: Aluminium 2,5 mm - Abnehmbare Bakelit
ETKW5521 **Größe:** ø 24 x 7,5 cm
Gewicht: 659 gr
ETKW5526 **Größe:** ø 28 x 8,5 cm
Gewicht: 822 gr
Farbe: Schwarz - Schwarz Keramik



COOKWARE SET RIMINI ETKW5216



Qualitativ hochwertige Töpfe aus Edelstahl ausgestattet mit Klappgriffen. Durch diese Klappgriffen lassen sich die Töpfe platzsparend in einander verstauen. Der Set besteht aus 2 Kochtöpfe mit Glasdeckel. Der Boden hat einen Induktionsboden und ist daher für alle Wärmequellen einschließlich Induktion geeignet. Spülmaschinenfest.

Material:	Edelstahl - Deckel: Glas
Topf 1	Größe: ø 16 x 10 cm - 1,9 ltr.
	Gewicht: 700 gr
Topf 2	Größe: ø 20,5 x 15 cm - 5,5 ltr.
	Gewicht: 1200 gr

COOKWARE GERONA ETKW5226 / ETKW5227



2 Großen Töpfe mit Glasdeckel. Die Deckel haben spezielle Silikon-Daumenstützen und die Pfanne hat einen speziellen Öffnung, der das Abgießen erleichtert. Die Griffe sind mit einem hitzebeständigen und schützenden Silikon versehen. Der Boden ist ein spezieller Induktionskapselboden und damit für alle Wärmequellen wie Gas, Elektro, Keramik oder Induktion geeignet.

Material:	Edelstahl - Deckel: Glas
ETKW5226	Größe: ø 20 x 11,5 cm - 3,5 ltr.
	Gewicht: 1100 gr
ETKW5227	Größe: ø 22 x 12,5 cm - 4,5 ltr..
	Gewicht: 1300 gr

48

COOKWARE SET GLASGOW ETKW5206



Edelsatahl Topfset. Kochtopfset aus Edelstahl 3 teilig mit Silikonenschutz. Das Eurotrail Kochtopfset ist aus robustem Edelstahl und lässt sich platzsparend verstauen. Die Griffe sind mit hitzebeständigen Silikon geschützt. Hohe Modell daher auch geeignet für Ihre Campingkocher.

Material:	Edelstahl - Silikon
Topf 1	Größe: ø 14 x 13 cm - 2 ltr
	Gewicht: 390 gr
Topf 2	Größe: ø 16 x 15 cm - 3 ltr
	Gewicht: 500 gr
Topf 3	Größe: ø 18 x 17 cm - 4,3 ltr
	Gewicht: 620 gr

COOKWARE SET ROMA ETKW5211



Kochtopfset aus Edelstahl 3 teilig mit Silikonenschutz. Das Eurotrail Kochtopfset ist aus robustem Edelstahl und lässt sich platzsparend verstauen. Die Griffe sind mit hitzebeständigen Silikon geschützt. Hohe Modell daher auch geeignet für Ihre Campingkocher. Das Set besteht aus 2 Töpfe mit Deckel und 1 großen Nudel- oder Kartoffeltopf, wovon der Deckel ist mit kleine abgießen Löchern vorgesehen ist.

Material:	Edelstahl - Silikon
Topf 1	Größe: ø 16 x 8 cm - 1,6 ltr
	Gewicht: 380 gr
Topf 2	Größe: ø 18 x 9 cm - 2,3 ltr
	Gewicht: 465 gr
Topf 3	Größe: ø 22 x 17 cm - 6,3 ltr
	Gewicht: 780 gr



ANTI-MÜCKEN-LAMPE MIT 2-1 FUNKTION



ETLT1511



Wiederaufladbare Anti-Mücken-Lampe mit einer 2-1 Funktion. Die Lampe gibt ein helles Licht und mit dem speziellen ultravioletten Licht fungiert sie auch als Mückenfalle. Das violette UV-LED-Licht zieht die Mücken in einem Umkreis von 5 Metern an, die dann automatisch von der Spirale abgetötet werden. Die Lampe arbeitet ohne Chemikalien oder Flüssigkeiten und ist 100% sicher für Kinder und Tiere. Mit Haken ausgestattet, spritzwassergeschützt (IP44) und leicht zu reinigen. Perfekt für den Außeneinsatz in kleineren Bereichen wie kleinen Zelten oder Innenzelten. Einsatzdauer: mit Lampe 7 Stunden, mit Violett Mücken Lampe 8 Stunden. Ladezeit 3 Stunden.

Material: ABS with silicone cap
Lampe: SMD 2835
 Lighting 3 W
 Mosquito UV-LED 365-395 nm, 2 W
Lumen: 70 Lm
Aufgeladen: USB DC 5V 1000 mA
Batterie: 2000 mAh 2000 V
Wirkungsbereich: ø 5 mtr
Gewicht: 222 gr
Größe: ø 9,2 x 14,5 cm
Farbe: Lime


ELEKTRISCHE PUMPE



ETIC2022

Elektrische pumpe, 12 V
 Größe: 16,5 x 26,5 x 11,5 cm
 Gewicht: 2 kg

MATTRESS STRETCH



ETIC0167

Material: Polyester
Farbe: Lime - Dunkelgrau
Größe: 198 x 63 x 6 cm
Gewicht: 2,25 kg

SCHLAFSACK-EINLAGE

ETSB0201 / ETSB0206



Diese ultra dünne, leichtgewichtige und kompakte Schlafsack-Einlage kann im Schlafsack für extra Isolation benutzt werden und ist einzeln ideal für heißes Sommer Klima.

Material: 100% Katoen
Farbe: Beige
 ETSB0201 **Größe:** 220 x 90 cm - **Gewicht:** 395 gr.
Verpackung Größe: 18,5 x ø 9 cm
 ETSB0206 **Größe:** 240 x 85 / 52 cm - **Gewicht:** 328 gr.
Verpackung Größe: 18,5 x ø 8 cm

KISSEN STRETCH

ETIC0191



Material: 100% 30D Polyester Stretch
Farbe: Dunkelgrau - Schwarz
Größe: 60 x 40 x 13 cm
Gewicht: 170 gr

SCHUTZHÜLLE FÜR WOHNWAGEN UND REISMOBILE

Atmungsaktive Schutzhülle für Wohnwagen und Reisemobil. Universelle Passform. Lieferbar in viele Größen. Dieses hochwertigem SFS Material ist sehr Wasserabweisend und Atmungsaktiv. Komplet in Aufbewahrungstasche, inkl. Abspannlaschen und Reparaturset.

Material: SFS 3-Layer system

Farbe: Grau

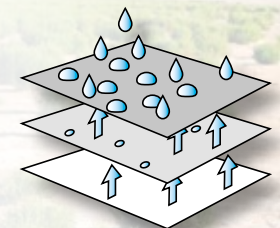


Schutzhülle für Wohnwagen

	Größe	Höhe	Tiefe
ETCC0011	400-450 cm	220 cm	250 cm
ETCC0016	450-500 cm	220 cm	250 cm
ETCC0021	500-550 cm	220 cm	250 cm
ETCC0026	550-600 cm	220 cm	250 cm
ETCC0031	600-650 cm	220 cm	250 cm
ETCC0036	650-700 cm	220 cm	250 cm
ETCC0041	700-750 cm	220 cm	250 cm
ETCC0046	750-800 cm	220 cm	250 cm

Schutzhülle für Reisemobile

	Größe	Höhe	Tiefe
ETCC0061	400-450 cm	270 cm	240 cm
ETCC0066	450-500 cm	270 cm	240 cm
ETCC0071	500-550 cm	270 cm	240 cm
ETCC0076	550-600 cm	270 cm	240 cm
ETCC0081	600-650 cm	270 cm	240 cm
ETCC0086	650-700 cm	270 cm	240 cm
ETCC0091	700-750 cm	270 cm	240 cm
ETCC0096	750-800 cm	270 cm	240 cm
ETCC0101	800-850 cm	270 cm	240 cm



SFS



SCHUTZHÜLLE FÜR WOHNWAGEN UND REISMOBILE



Dachabdeckung

	Größe	Tiefe
ETCC0111	350-400 cm	300 cm
ETCC0116	400-450 cm	300 cm
ETCC0121	450-500 cm	300 cm
ETCC0126	500-550 cm	300 cm
ETCC0131	550-600 cm	300 cm
ETCC0136	600-650 cm	300 cm
ETCC0141	650-700 cm	300 cm
ETCC0146	700-750 cm	300 cm
ETCC0151	750-800 cm	300 cm
ETCC0156	800-850 cm	300 cm
ETCC0161	850-1000 cm	300 cm

SCHUTZHÜLLE FÜR KASTENWAGEN



Schutzhülle für Kastenwagen

	Größe	Höhe	Tiefe
ETCC0506	600 - 640 cm	230 cm	215 cm

Universelle Schutzhaube für Kastenwagen
mit einer Länge von 600 cm und 640 cm

Material: SFS 3-layer system
Farbe: Grau
Gewicht: 10,5 kg





EuroTrail

2020

www.eurotrail.info

Änderungen, Druck und Satzfehler vorbehalten

www.eurotrail.info
Ondernemingsweg 10
3641 RZ Mijdrecht
Niederlande